

**Mẫu CBTT/SGDHCM-06**

(Ban hành kèm theo Quyết định số 07/2013/QĐ-SGDHCM ngày 24/07/2013 của  
TGD SGDCK TPHCM về Quy chế Công bố thông tin tại SGDCK TPHCM)

**TẬP ĐOÀN HÓA CHẤT VIỆT NAM  
CÔNG TY CỔ PHẦN BỘT GIẶT LIX**

**CỘNG HOÀ XÃ HỘI CHỦ NGHĨA VIỆT NAM**

**Độc lập – Tự do – Hạnh phúc**

Số: 28/2023/CBTT-HĐQT  
V/v Báo cáo soát xét Báo cáo tài chính  
6 tháng đầu năm 2023

Thành phố Hồ Chí Minh, ngày 25 tháng 07 năm 2023

Kính gửi: - Ủy ban Chứng khoán Nhà nước;  
- Sở Giao dịch Chứng khoán Thành phố Hồ Chí Minh.

Công ty: CÔNG TY CỔ PHẦN BỘT GIẶT LIX

Mã chứng khoán: **LIX**

Địa chỉ trụ sở chính: Số 3, Đường số 2, KP4, P. Linh Trung, TP. Thủ Đức, TP.HCM

Loại công bố thông tin: 24 giờ 72giờ bất thường theo yêu cầu định kỳ

Nội dung thông tin công bố (\*):

Công ty Cổ phần Bột giặt Lix xin trân trọng thông báo toàn văn:

- Báo cáo soát xét Báo cáo tài chính tổng hợp 6 tháng đầu năm 2023

Thông tin này đã được công bố trên trang thông tin điện tử của Công ty vào ngày **25/07/2023** tại đường dẫn [www.lixco.com](http://www.lixco.com) của Công ty.

Chúng tôi xin cam kết các thông tin công bố trên đây là đúng sự thật và hoàn toàn chịu trách nhiệm trước pháp luật về các thông tin đã công bố.

**NGƯỜI ĐƯỢC ỦY QUYỀN CBTT**



**Lê Đình Vỹ**

**BÁO CÁO TÀI CHÍNH TỔNG HỢP**  
**6 THÁNG ĐẦU CỦA NĂM TÀI CHÍNH KẾT THÚC**  
**NGÀY 31 THÁNG 12 NĂM 2023**

**CÔNG TY CỔ PHẦN**  
**BỘT GIẶT LIX**

## **MỤC LỤC**

	<b>Trang</b>
<b>1. Mục lục</b>	<b>1</b>
<b>2. Báo cáo của Ban Tổng Giám đốc</b>	<b>2 - 3</b>
<b>3. Báo cáo kiểm toán độc lập</b>	<b>4</b>
<b>4. Bảng cân đối kế toán tổng hợp tại ngày 30 tháng 6 năm 2023</b>	<b>5 - 8</b>
<b>5. Báo cáo kết quả hoạt động kinh doanh tổng hợp 6 tháng đầu của năm tài chính kết thúc ngày 31 tháng 12 năm 2023</b>	<b>9</b>
<b>6. Báo cáo lưu chuyển tiền tệ tổng hợp 6 tháng đầu của năm tài chính kết thúc ngày 31 tháng 12 năm 2023</b>	<b>10 - 11</b>
<b>7. Bản thuyết minh Báo cáo tài chính tổng hợp 6 tháng đầu của năm tài chính kết thúc ngày 31 tháng 12 năm 2023</b>	<b>12 - 37</b>
<b>8. Phụ lục</b>	<b>38</b>

\*\*\*\*\*

**BÁO CÁO CỦA BAN TỔNG GIÁM ĐỐC**

Ban Tổng Giám đốc Công ty Cổ phần Bột giặt Lix (sau đây gọi tắt là “Công ty”) trình bày báo cáo của mình cùng với Báo cáo tài chính tổng hợp giữa niên độ 6 tháng đầu của năm tài chính kết thúc ngày 31 tháng 12 năm 2023.

**Khái quát về Công ty**

Công ty Cổ phần Bột giặt Lix hoạt động theo Giấy chứng nhận đăng ký doanh nghiệp số 0301444263, đăng ký lần đầu ngày 30 tháng 9 năm 2003 và đăng ký thay đổi lần thứ 12 ngày 23 tháng 02 năm 2022 do Sở Kế hoạch và Đầu tư TP. Hồ Chí Minh cấp.

Ngày 10 tháng 12 năm 2009, cổ phiếu của Công ty chính thức được niêm yết trên Sở Giao dịch chứng khoán TP. Hồ Chí Minh theo Quyết định số 150/QĐ-SGDHCM ngày 01 tháng 12 năm 2009 của Sở Giao dịch chứng khoán TP. Hồ Chí Minh với mã chứng khoán là LIX.

Vốn điều lệ theo Giấy chứng nhận đăng ký doanh nghiệp: 324.000.000.000 VND.

**Trụ sở chính**

- Địa chỉ : Số 03, Đường số 02, Khu phố 4, Phường Linh Trung, TP. Thủ Đức, TP. Hồ Chí Minh, Việt Nam.
- Điện thoại : (84-28) 38.966.803
- Fax : (84-28) 38.967.522
- Website : [www.lixco.com](http://www.lixco.com)

Công ty có các đơn vị trực thuộc sau:

Tên đơn vị	Địa chỉ
Chi nhánh Bình Dương	A-6, A-12, Khu công nghiệp Đại Đăng, Phường Phú Tân, TP.Thủ Dầu Một, Tỉnh Bình Dương.
Chi nhánh Bắc Ninh	Lô II – 1.1, Khu công nghiệp Quê Võ 2, Xã Ngọc Xá, Thị xã Quê Võ, Tỉnh Bắc Ninh.
Văn phòng đại diện tại TP. Hồ Chí Minh	LD-02.05, Tòa nhà Lexington, 67 Mai Chí Thọ, Phường An Phú, Quận 2, TP. Hồ Chí Minh.

Hoạt động kinh doanh của Công ty theo Giấy chứng nhận đăng ký doanh nghiệp là: Sản xuất chất tẩy rửa tổng hợp và mỹ phẩm; Sản xuất các loại hóa chất (trừ hóa chất có tính độc hại mạnh); Kinh doanh các loại hóa chất (trừ hóa chất có tính độc hại mạnh), bao bì. Kinh doanh xuất nhập khẩu (trừ xuất khẩu, nhập khẩu, phân phối hàng hóa thuộc danh mục hàng hóa nhà đầu tư nước ngoài, tổ chức kinh tế có vốn đầu tư nước ngoài không được thực hiện quyền xuất khẩu, quyền nhập khẩu, quyền phân phối); Kinh doanh bất động sản (trừ đầu tư xây dựng cơ sở hạ tầng nghĩa trang, nghĩa địa để chuyển nhượng quyền sử dụng đất gắn liền với hạ tầng).

**Hội đồng quản trị và Ban điều hành, quản lý**

Các thành viên Hội đồng quản trị và Ban điều hành, quản lý của Công ty trong kỳ và cho đến thời điểm lập báo cáo này bao gồm:

**Hội đồng quản trị**

Họ và tên	Chức vụ	Ngày bổ nhiệm/tái bổ nhiệm
Ông Phạm Quốc Đại	Chủ tịch	Tái bổ nhiệm ngày 28 tháng 4 năm 2022
Ông Cao Thành Tín	Thành viên	Tái bổ nhiệm ngày 28 tháng 4 năm 2022
Ông Bùi Công Thành	Thành viên	Tái bổ nhiệm ngày 28 tháng 4 năm 2022
Ông Lê Đình Vỹ	Thành viên	Bổ nhiệm ngày 28 tháng 4 năm 2022
Ông Hà Phước Dur	Thành viên	Bổ nhiệm ngày 28 tháng 4 năm 2022

**Ban kiểm soát**

Họ và tên	Chức vụ	Ngày tái bổ nhiệm
Bà Trương Thị Trâm	Trưởng ban	Ngày 28 tháng 4 năm 2022
Bà Nguyễn Thị Thúy Vân	Thành viên	Ngày 28 tháng 4 năm 2022
Bà Phạm Thị Huyền	Thành viên	Ngày 28 tháng 4 năm 2022



# CÔNG TY CỔ PHẦN BỘT GIẶT LIX

BÁO CÁO CỦA BAN TỔNG GIÁM ĐỐC (tiếp theo)

## Ban Tổng Giám đốc

Họ và tên	Chức vụ	Ngày tái bổ nhiệm
Ông Cao Thành Tín	Tổng Giám đốc	Ngày 15 tháng 02 năm 2023
Ông Bùi Công Thân	Phó Tổng Giám đốc	Ngày 16 tháng 4 năm 2019
Ông Lê Đình Vỹ	Phó Tổng Giám đốc	Ngày 30 tháng 6 năm 2021

## Đại diện theo pháp luật

Người đại diện theo pháp luật của Công ty trong kỳ và cho đến thời điểm lập báo cáo là ông Cao Thành Tín - Tổng Giám đốc (Tái bổ nhiệm ngày 15 tháng 02 năm 2023).

## Kiểm toán viên

Công ty TNHH Kiểm toán và Tư vấn A&C đã được chỉ định kiểm toán Báo cáo tài chính tổng hợp giữa niên độ 6 tháng đầu của năm tài chính kết thúc ngày 31 tháng 12 năm 2023 của Công ty.

## Trách nhiệm của Ban Tổng Giám đốc

Ban Tổng Giám đốc chịu trách nhiệm lập Báo cáo tài chính tổng hợp giữa niên độ phản ánh trung thực và hợp lý tình hình tài chính, kết quả hoạt động kinh doanh và lưu chuyển tiền tệ của Công ty trong kỳ. Trong việc lập Báo cáo tài chính tổng hợp giữa niên độ này, Ban Tổng Giám đốc phải:

- Chọn lựa các chính sách kế toán thích hợp và áp dụng các chính sách này một cách nhất quán;
- Thực hiện các xét đoán và các ước tính một cách hợp lý và thận trọng;
- Nêu rõ các chuẩn mực kế toán áp dụng cho Công ty có được tuân thủ hay không và tất cả các sai lệch trọng yếu đã được trình bày và giải thích trong Báo cáo tài chính tổng hợp giữa niên độ;
- Lập Báo cáo tài chính tổng hợp giữa niên độ trên cơ sở hoạt động liên tục trừ trường hợp không thể cho rằng Công ty sẽ tiếp tục hoạt động liên tục;
- Thiết lập và thực hiện hệ thống kiểm soát nội bộ một cách hữu hiệu nhằm hạn chế rủi ro có sai sót trọng yếu do gian lận hoặc nhầm lẫn trong việc lập và trình bày Báo cáo tài chính tổng hợp giữa niên độ.

Ban Tổng Giám đốc đảm bảo các sổ kế toán thích hợp được lưu giữ đầy đủ để phản ánh tình hình tài chính của Công ty với mức độ chính xác hợp lý tại bất kỳ thời điểm nào và các sổ sách kế toán tuân thủ chế độ kế toán áp dụng. Ban Tổng Giám đốc cũng chịu trách nhiệm quản lý các tài sản của Công ty và do đó đã thực hiện các biện pháp thích hợp để ngăn chặn và phát hiện các hành vi gian lận và các vi phạm khác.

Ban Tổng Giám đốc cam kết đã tuân thủ các yêu cầu nêu trên trong việc lập Báo cáo tài chính tổng hợp giữa niên độ.

## Phê duyệt Báo cáo tài chính

Ban Tổng Giám đốc phê duyệt Báo cáo tài chính tổng hợp giữa niên độ đính kèm. Báo cáo tài chính tổng hợp giữa niên độ đã phản ánh trung thực và hợp lý tình hình tài chính của Công ty tại thời điểm ngày 30 tháng 6 năm 2023, cũng như kết quả hoạt động kinh doanh và tình hình lưu chuyển tiền tệ 6 tháng đầu của năm tài chính kết thúc ngày 31 tháng 12 năm 2023, phù hợp với các chuẩn mực kế toán Việt Nam, Chế độ Kế toán doanh nghiệp Việt Nam và các quy định pháp lý có liên quan đến việc lập và trình bày Báo cáo tài chính tổng hợp giữa niên độ.

Thay mặt Ban Tổng Giám đốc, 



Cao Thành Tín  
Tổng Giám đốc

Ngày 24 tháng 7 năm 2023

Số: 1.1220/23/TC-AC

**BÁO CÁO SOÁT XÉT THÔNG TIN TÀI CHÍNH GIỮA NIÊN ĐỘ****Kính gửi: QUÝ CỔ ĐÔNG, HỘI ĐỒNG QUẢN TRỊ VÀ BAN TỔNG GIÁM ĐỐC  
CÔNG TY CỔ PHẦN BỘT GIẶT LIX**

Chúng tôi đã thực hiện công việc soát xét Báo cáo tài chính tổng hợp giữa niên độ kèm theo của Công ty Cổ phần Bột giặt Lix (sau đây gọi tắt là "Công ty"), được lập ngày 22 tháng 7 năm 2023, từ trang 05 đến trang 38, bao gồm Bảng cân đối kế toán tổng hợp giữa niên độ tại ngày 30 tháng 6 năm 2023, Báo cáo kết quả hoạt động kinh doanh tổng hợp giữa niên độ, Báo cáo lưu chuyển tiền tệ tổng hợp giữa niên độ 6 tháng đầu của năm tài chính kết thúc ngày 31 tháng 12 năm 2023 và Bản thuyết minh Báo cáo tài chính tổng hợp giữa niên độ.

**Trách nhiệm của Ban Tổng Giám đốc**

Ban Tổng Giám đốc Công ty chịu trách nhiệm về lập và trình bày trung thực và hợp lý Báo cáo tài chính tổng hợp giữa niên độ của Công ty theo các chuẩn mực kế toán Việt Nam, Chế độ Kế toán doanh nghiệp Việt Nam và các quy định pháp lý có liên quan đến việc lập và trình bày Báo cáo tài chính tổng hợp giữa niên độ và chịu trách nhiệm về kiểm soát nội bộ mà Ban Tổng Giám đốc xác định là cần thiết để đảm bảo cho việc lập và trình bày Báo cáo tài chính tổng hợp giữa niên độ không có sai sót trọng yếu do gian lận hoặc nhầm lẫn.

**Trách nhiệm của Kiểm toán viên**

Trách nhiệm của chúng tôi là đưa ra kết luận về Báo cáo tài chính tổng hợp giữa niên độ dựa trên kết quả soát xét của chúng tôi. Chúng tôi đã thực hiện công việc soát xét theo Chuẩn mực Việt Nam về hợp đồng dịch vụ soát xét số 2410 - Soát xét thông tin tài chính giữa niên độ do kiểm toán viên độc lập của đơn vị thực hiện.

Công việc soát xét thông tin tài chính giữa niên độ bao gồm việc thực hiện các cuộc phỏng vấn, chủ yếu là phỏng vấn những người chịu trách nhiệm về các vấn đề tài chính kế toán, và thực hiện thủ tục phân tích và các thủ tục soát xét khác. Một cuộc soát xét về cơ bản có phạm vi hẹp hơn một cuộc kiểm toán được thực hiện theo các Chuẩn mực Kiểm toán Việt Nam và do vậy không cho phép chúng tôi đạt được sự đảm bảo rằng chúng tôi sẽ nhận biết được tất cả các vấn đề trọng yếu có thể được phát hiện trong một cuộc kiểm toán. Theo đó, chúng tôi không đưa ra ý kiến kiểm toán.

**Kết luận của Kiểm toán viên**

Căn cứ trên kết quả soát xét của chúng tôi, chúng tôi không thấy có vấn đề gì khiến chúng tôi cho rằng Báo cáo tài chính tổng hợp giữa niên độ đính kèm không phản ánh trung thực và hợp lý, trên các khía cạnh trọng yếu, tình hình tài chính của Công ty Cổ phần Bột giặt Lix tại ngày 30 tháng 6 năm 2023, cũng như kết quả hoạt động kinh doanh và tình hình lưu chuyển tiền tệ trong 6 tháng đầu của năm tài chính kết thúc ngày 31 tháng 12 năm 2023, phù hợp với các chuẩn mực kế toán Việt Nam, Chế độ Kế toán doanh nghiệp Việt Nam và các quy định pháp lý có liên quan đến việc lập và trình bày Báo cáo tài chính tổng hợp giữa niên độ.

**Công ty TNHH Kiểm toán và Tư vấn A&C**

Nguyễn Minh Trí

Thành viên Ban Giám đốc

Số Giấy CNDKHN kiểm toán: 0089-2023-008-1

Người được ủy quyền

TP. Hồ Chí Minh, ngày 24 tháng 7 năm 2023

**CÔNG TY CỔ PHẦN BỘT GIẶT LIX**

Địa chỉ: 03 Đường số 02, Khu phố 4, Phường Linh Trung, TP. Thủ Đức, TP. Hồ Chí Minh, Việt Nam

**BÁO CÁO TÀI CHÍNH TỔNG HỢP GIỮA NIÊN ĐỘ**

6 tháng đầu của năm tài chính kết thúc ngày 31 tháng 12 năm 2023

**BẢNG CÂN ĐỐI KẾ TOÁN TỔNG HỢP GIỮA NIÊN ĐỘ**

(Dạng đầy đủ)

Tại ngày 30 tháng 6 năm 2023

Đơn vị tính: VND

CHỈ TIÊU	Mã số	Thuyết minh	Số cuối kỳ	Số đầu năm
<b>A - TÀI SẢN NGẮN HẠN</b>	<b>100</b>		<b>737.928.773.035</b>	<b>761.512.314.597</b>
<b>I. Tiền và các khoản tương đương tiền</b>	<b>110</b>	<b>V.1</b>	<b>220.099.535.197</b>	<b>193.849.654.151</b>
1. Tiền	111		20.099.535.197	18.849.654.151
2. Các khoản tương đương tiền	112		200.000.000.000	175.000.000.000
<b>II. Đầu tư tài chính ngắn hạn</b>	<b>120</b>		-	-
1. Chứng khoán kinh doanh	121		-	-
2. Dự phòng giảm giá chứng khoán kinh doanh	122		-	-
3. Đầu tư nắm giữ đến ngày đáo hạn	123		-	-
<b>III. Các khoản phải thu ngắn hạn</b>	<b>130</b>		<b>164.024.332.038</b>	<b>189.771.010.095</b>
1. Phải thu ngắn hạn của khách hàng	131	V.2	147.812.164.025	184.971.780.034
2. Trả trước cho người bán ngắn hạn	132	V.3	11.010.334.340	1.357.653.475
3. Phải thu nội bộ ngắn hạn	133		-	-
4. Phải thu theo tiến độ kế hoạch hợp đồng xây dựng	134		-	-
5. Phải thu về cho vay ngắn hạn	135		-	-
6. Phải thu ngắn hạn khác	136	V.4	5.201.833.673	3.441.576.586
7. Dự phòng phải thu ngắn hạn khó đòi	137		-	-
8. Tài sản thiếu chờ xử lý	139		-	-
<b>IV. Hàng tồn kho</b>	<b>140</b>		<b>251.449.734.135</b>	<b>278.488.216.902</b>
1. Hàng tồn kho	141	V.5	251.449.734.135	278.488.216.902
2. Dự phòng giảm giá hàng tồn kho	149		-	-
<b>V. Tài sản ngắn hạn khác</b>	<b>150</b>		<b>102.355.171.665</b>	<b>99.403.433.449</b>
1. Chi phí trả trước ngắn hạn	151	V.6a	2.100.912.655	1.806.813.265
2. Thuế giá trị gia tăng được khấu trừ	152		96.140.472.372	96.888.172.148
3. Thuế và các khoản khác phải thu Nhà nước	153	V.14	4.113.786.638	708.448.036
4. Giao dịch mua bán lại trái phiếu Chính phủ	154		-	-
5. Tài sản ngắn hạn khác	155		-	-

**CÔNG TY CỔ PHẦN BỘT GIẶT LIX**

Địa chỉ: 03 Đường số 02, Khu phố 4, Phường Linh Trung, TP. Thủ Đức, TP. Hồ Chí Minh, Việt Nam

**BÁO CÁO TÀI CHÍNH TỔNG HỢP GIỮA NIÊN ĐỘ**

6 tháng đầu của năm tài chính kết thúc ngày 31 tháng 12 năm 2023

**Bảng cân đối kế toán tổng hợp giữa niên độ (tiếp theo)**

CHỈ TIÊU	Mã số	Thuyết minh	Số cuối kỳ	Số đầu năm
<b>B- TÀI SẢN DÀI HẠN</b>	<b>200</b>		<b>461.930.011.036</b>	<b>470.695.735.366</b>
<b>I. Các khoản phải thu dài hạn</b>	<b>210</b>		-	-
1. Phải thu dài hạn của khách hàng	211		-	-
2. Trả trước cho người bán dài hạn	212		-	-
3. Vốn kinh doanh ở đơn vị trực thuộc	213		-	-
4. Phải thu nội bộ dài hạn	214		-	-
5. Phải thu về cho vay dài hạn	215		-	-
6. Phải thu dài hạn khác	216		-	-
7. Dự phòng phải thu dài hạn khó đòi	219		-	-
<b>II. Tài sản cố định</b>	<b>220</b>		<b>399.248.757.610</b>	<b>408.244.125.490</b>
1. Tài sản cố định hữu hình	221	V.7	359.559.477.845	368.015.628.732
- Nguyên giá	222		724.506.631.244	706.139.517.883
- Giá trị hao mòn lũy kế	223		(364.947.153.399)	(338.123.889.151)
2. Tài sản cố định thuê tài chính	224		-	-
- Nguyên giá	225		-	-
- Giá trị hao mòn lũy kế	226		-	-
3. Tài sản cố định vô hình	227	V.8	39.689.279.765	40.228.496.758
- Nguyên giá	228		54.389.873.118	54.309.873.118
- Giá trị hao mòn lũy kế	229		(14.700.593.353)	(14.081.376.360)
<b>III. Bất động sản đầu tư</b>	<b>230</b>		-	-
- Nguyên giá	231		-	-
- Giá trị hao mòn lũy kế	232		-	-
<b>IV. Tài sản dở dang dài hạn</b>	<b>240</b>		<b>926.710.615</b>	<b>469.237.888</b>
1. Chi phí sản xuất, kinh doanh dở dang dài hạn	241		-	-
2. Chi phí xây dựng cơ bản dở dang	242	V.9	926.710.615	469.237.888
<b>V. Đầu tư tài chính dài hạn</b>	<b>250</b>		<b>55.000.000.000</b>	<b>55.000.000.000</b>
1. Đầu tư vào công ty con	251		-	-
2. Đầu tư vào công ty liên doanh, liên kết	252	V.10	55.000.000.000	55.000.000.000
3. Đầu tư góp vốn vào đơn vị khác	253		-	-
4. Dự phòng đầu tư tài chính dài hạn	254		-	-
5. Đầu tư nắm giữ đến ngày đáo hạn	255		-	-
<b>VI. Tài sản dài hạn khác</b>	<b>260</b>		<b>6.754.542.811</b>	<b>6.982.371.988</b>
1. Chi phí trả trước dài hạn	261	V.6b	3.098.443.882	3.326.273.059
2. Tài sản thuê thu nhập hoãn lại	262	V.11	3.656.098.929	3.656.098.929
3. Thiết bị, vật tư, phụ tùng thay thế dài hạn	263		-	-
4. Tài sản dài hạn khác	268		-	-
<b>TỔNG CỘNG TÀI SẢN</b>	<b>270</b>		<b>1.199.858.784.071</b>	<b>1.232.208.049.963</b>



## CÔNG TY CỔ PHẦN BỘT GIẶT LIX

Địa chỉ: 03 Đường số 02, Khu phố 4, Phường Linh Trung, TP. Thủ Đức, TP. Hồ Chí Minh, Việt Nam

### BÁO CÁO TÀI CHÍNH TỔNG HỢP GIỮA NIÊN ĐỘ

6 tháng đầu của năm tài chính kết thúc ngày 31 tháng 12 năm 2023

Bảng cân đối kế toán tổng hợp giữa niên độ (tiếp theo)

CHỈ TIÊU	Mã số	Thuyết minh	Số cuối kỳ	Số đầu năm
<b>C - NỢ PHẢI TRẢ</b>	<b>300</b>		<b>411.609.342.538</b>	<b>400.950.152.722</b>
<b>I. Nợ ngắn hạn</b>	<b>310</b>		<b>404.543.985.917</b>	<b>393.876.835.291</b>
1. Phải trả người bán ngắn hạn	311	V.12	180.380.668.009	205.495.091.345
2. Người mua trả tiền trước ngắn hạn	312	V.13	10.313.651.236	11.794.042.285
3. Thuế và các khoản phải nộp Nhà nước	313	V.14	39.463.559.498	29.783.865.061
4. Phải trả người lao động	314	V.15	40.475.050.008	55.486.455.944
5. Chi phí phải trả ngắn hạn	315	V.16	53.212.442.146	18.280.494.647
6. Phải trả nội bộ ngắn hạn	316		-	-
7. Phải trả theo tiến độ kế hoạch hợp đồng xây dựng	317		-	-
8. Doanh thu chưa thực hiện ngắn hạn	318		-	-
9. Phải trả ngắn hạn khác	319	V.17a	7.265.323.922	4.777.529.133
10. Vay và nợ thuê tài chính ngắn hạn	320	V.18	55.000.000.000	55.000.000.000
11. Dự phòng phải trả ngắn hạn	321		-	-
12. Quỹ khen thưởng, phúc lợi	322	V.19	18.433.291.098	13.259.356.876
13. Quỹ bình ổn giá	323		-	-
14. Giao dịch mua bán lại trái phiếu Chính phủ	324		-	-
<b>II. Nợ dài hạn</b>	<b>330</b>		<b>7.065.356.621</b>	<b>7.073.317.431</b>
1. Phải trả người bán dài hạn	331		-	-
2. Người mua trả tiền trước dài hạn	332		-	-
3. Chi phí phải trả dài hạn	333		-	-
4. Phải trả nội bộ về vốn kinh doanh	334		-	-
5. Phải trả nội bộ dài hạn	335		-	-
6. Doanh thu chưa thực hiện dài hạn	336		-	-
7. Phải trả dài hạn khác	337	V.17b	7.065.356.621	7.073.317.431
8. Vay và nợ thuê tài chính dài hạn	338		-	-
9. Trái phiếu chuyển đổi	339		-	-
10. Cổ phiếu ưu đãi	340		-	-
11. Thuế thu nhập hoãn lại phải trả	341		-	-
12. Dự phòng phải trả dài hạn	342		-	-
13. Quỹ phát triển khoa học và công nghệ	343		-	-

## CÔNG TY CỔ PHẦN BỘT GIẶT LIX

Địa chỉ: 03 Đường số 02, Khu phố 4, Phường Linh Trung, TP. Thủ Đức, TP. Hồ Chí Minh, Việt Nam


### BÁO CÁO TÀI CHÍNH TỔNG HỢP GIỮA NIÊN ĐỘ


6 tháng đầu của năm tài chính kết thúc ngày 31 tháng 12 năm 2023


Bảng cân đối kế toán tổng hợp giữa niên độ (tiếp theo)

CHỈ TIÊU	Mã số	Thuyết minh	Số cuối kỳ	Số đầu năm
<b>D - VỐN CHỦ SỞ HỮU</b>	<b>400</b>		<b>788.249.441.533</b>	<b>831.257.897.241</b>
<b>I. Vốn chủ sở hữu</b>	<b>410</b>		<b>788.249.441.533</b>	<b>831.257.897.241</b>
1. Vốn góp của chủ sở hữu	411	V.20	324.000.000.000	324.000.000.000
- Cổ phiếu phổ thông có quyền biểu quyết	411a		324.000.000.000	324.000.000.000
- Cổ phiếu ưu đãi	411b		-	-
2. Thặng dư vốn cổ phần	412		-	-
3. Quyền chọn chuyển đổi trái phiếu	413		-	-
4. Vốn khác của chủ sở hữu	414		-	-
5. Cổ phiếu quỹ	415		-	-
6. Chênh lệch đánh giá lại tài sản	416		-	-
7. Chênh lệch tỷ giá hối đoái	417		-	-
8. Quỹ đầu tư phát triển	418	V.20	370.674.065.760	306.714.124.165
9. Quỹ hỗ trợ sắp xếp doanh nghiệp	419		-	-
10. Quỹ khác thuộc vốn chủ sở hữu	420		-	-
11. Lợi nhuận sau thuế chưa phân phối	421	V.20	93.575.375.773	200.543.773.076
- Lợi nhuận sau thuế chưa phân phối lũy kế đến cuối kỳ trước	421a		1.554.850.949	200.543.773.076
- Lợi nhuận sau thuế chưa phân phối kỳ này	421b		92.020.524.824	-
12. Nguồn vốn đầu tư xây dựng cơ bản	422		-	-
<b>II. Nguồn kinh phí và quỹ khác</b>	<b>430</b>		<b>-</b>	<b>-</b>
1. Nguồn kinh phí	431		-	-
2. Nguồn kinh phí đã hình thành tài sản cố định	432		-	-
<b>TỔNG CỘNG NGUỒN VỐN</b>	<b>440</b>		<b>1.199.858.784.071</b>	<b>1.232.208.049.963</b>

TP. Hồ Chí Minh, ngày 22 tháng 7 năm 2023

  
Nguyễn Thị Yến Phương  
Người lập

  
Phạm Thị Kim Hồng  
Kế toán trưởng

  
Cao Thành Tín  
Tổng Giám đốc



# CÔNG TY CỔ PHẦN BỘT GIẶT LIX

Địa chỉ: 03 Đường số 02, Khu phố 4, Phường Linh Trung, TP. Thủ Đức, TP. Hồ Chí Minh, Việt Nam

## BÁO CÁO TÀI CHÍNH TỔNG HỢP GIỮA NIÊN ĐỘ

6 tháng đầu của năm tài chính kết thúc ngày 31 tháng 12 năm 2023

## BÁO CÁO KẾT QUẢ HOẠT ĐỘNG KINH DOANH TỔNG HỢP GIỮA NIÊN ĐỘ

(Dạng đầy đủ)

6 tháng đầu của năm tài chính kết thúc ngày 31 tháng 12 năm 2023

Đơn vị tính: VND

CHỈ TIÊU	Mã số	Thuyết minh	Lũy kế từ đầu năm đến cuối kỳ này	
			Năm nay	Năm trước
1. Doanh thu bán hàng và cung cấp dịch vụ	01	VI.1	1.375.060.051.698	1.377.682.598.220
2. Các khoản giảm trừ doanh thu	02	VI.2	18.341.882.805	16.438.124.330
3. Doanh thu thuần về bán hàng và cung cấp dịch vụ	10		1.356.718.168.893	1.361.244.473.890
4. Giá vốn hàng bán	11	VI.3	1.037.815.648.528	1.041.904.024.286
5. Lợi nhuận gộp về bán hàng và cung cấp dịch vụ	20		318.902.520.365	319.340.449.604
6. Doanh thu hoạt động tài chính	21	VI.4	6.759.174.199	28.594.696.621
7. Chi phí tài chính	22	VI.5	2.255.125.815	2.240.633.876
Trong đó: chi phí lãi vay	23		1.909.178.081	1.909.178.081
8. Chi phí bán hàng	25	VI.6	126.698.558.641	151.810.082.095
9. Chi phí quản lý doanh nghiệp	26	VI.7	72.054.670.855	58.081.467.743
10. Lợi nhuận thuần từ hoạt động kinh doanh	30		124.653.339.253	135.802.962.511
11. Thu nhập khác	31	VI.8	492.298.503	346.329.936
12. Chi phí khác	32	VI.9	8.100.663.837	6.558.431
13. Lợi nhuận khác	40		(7.608.365.334)	339.771.505
14. Tổng lợi nhuận kế toán trước thuế	50		117.044.973.919	136.142.734.016
15. Chi phí thuế thu nhập doanh nghiệp hiện hành	51	V.14	25.024.449.095	22.444.546.803
16. Chi phí thuế thu nhập doanh nghiệp hoãn lại	52	V.11	-	-
17. Lợi nhuận sau thuế thu nhập doanh nghiệp	60		92.020.524.824	113.698.187.213
18. Lãi cơ bản trên cổ phiếu	70	VI.10a,b	2.562	3.231
19. Lãi suy giảm trên cổ phiếu	71	VI.10a,b	2.562	3.231

Nguyễn Thị Yên Phương  
Người lập

Phạm Thị Kim Hồng  
Kế toán trưởng



TP. Hồ Chí Minh, ngày 22 tháng 7 năm 2023

Cao Thành Tín  
Tổng Giám đốc

**CÔNG TY CỔ PHẦN BỘT GIẶT LIX**

Địa chỉ: 03 Đường số 02, Khu phố 4, Phường Linh Trung, TP. Thủ Đức, TP. Hồ Chí Minh, Việt Nam

**BÁO CÁO TÀI CHÍNH TỔNG HỢP GIỮA NIÊN ĐỘ**

6 tháng đầu của năm tài chính kết thúc ngày 31 tháng 12 năm 2023

**BÁO CÁO LƯU CHUYỂN TIỀN TỆ TỔNG HỢP GIỮA NIÊN ĐỘ**

(Dạng đầy đủ)

(Theo phương pháp gián tiếp)

6 tháng đầu của năm tài chính kết thúc ngày 31 tháng 12 năm 2023

Đơn vị tính: VND

CHỈ TIÊU	Mã số	Thuyết minh	Lũy kế từ đầu năm đến cuối kỳ này	
			Năm nay	Năm trước
<b>I. Lưu chuyển tiền từ hoạt động kinh doanh</b>				
1. Lợi nhuận trước thuế	01		117.044.973.919	136.142.734.016
2. Điều chỉnh cho các khoản:				
- Khấu hao tài sản cố định và bất động sản đầu tư	02	V.7, V.8	27.908.605.862	25.179.697.806
- Các khoản dự phòng	03		-	-
- Lãi, lỗ chênh lệch tỷ giá hối đoái do đánh giá lại các khoản mục tiền tệ có gốc ngoại tệ	04	VI.5	21.788.461	86.213.850
- Lãi, lỗ từ hoạt động đầu tư	05	VI.4, VI.9	(4.150.202.160)	(25.267.452.057)
- Chi phí lãi vay	06	VI.5	1.909.178.081	1.909.178.081
- Các khoản điều chỉnh khác	07		-	-
3. Lợi nhuận từ hoạt động kinh doanh trước thay đổi vốn lưu động	08		142.734.344.163	138.050.371.696
- Tăng, giảm các khoản phải thu	09		31.408.713.601	(63.560.470.315)
- Tăng, giảm hàng tồn kho	10		27.038.482.767	(20.740.508.016)
- Tăng, giảm các khoản phải trả	11		11.728.241.508	(4.226.493.704)
- Tăng, giảm chi phí trả trước	12		(66.270.213)	(851.746.478)
- Tăng, giảm chứng khoán kinh doanh	13		-	-
- Tiền lãi vay đã trả	14	V.17, VI.5	-	(23.666.805.544)
- Thuế thu nhập doanh nghiệp đã nộp	15	V.14	(28.205.516.394)	(25.933.079.686)
- Tiền thu khác từ hoạt động kinh doanh	16		-	-
- Tiền chi khác cho hoạt động kinh doanh	17	V.19	(16.455.046.310)	(17.182.763.916)
<b>Lưu chuyển tiền thuần từ hoạt động kinh doanh</b>	<b>20</b>		<b>168.182.949.122</b>	<b>(18.111.495.963)</b>
<b>II. Lưu chuyển tiền từ hoạt động đầu tư</b>				
1. Tiền chi để mua sắm, xây dựng tài sản cố định và các tài sản dài hạn khác	21	V.7, V.8, V.9, VII	(32.822.865.080)	(11.933.741.050)
2. Tiền thu từ thanh lý, nhượng bán tài sản cố định và các tài sản dài hạn khác	22	V.7, VI.9	75.727.273	286.000.001
3. Tiền chi cho vay, mua các công cụ nợ của đơn vị khác	23		-	-
4. Tiền thu hồi cho vay, bán lại các công cụ nợ của đơn vị khác	24		-	-
5. Tiền chi đầu tư góp vốn vào đơn vị khác	25		-	-
6. Tiền thu hồi đầu tư góp vốn vào đơn vị khác	26		-	-
7. Tiền thu lãi cho vay, cổ tức và lợi nhuận được chia	27	V.4, VI.4	4.196.095.897	25.081.315.068
<b>Lưu chuyển tiền thuần từ hoạt động đầu tư</b>	<b>30</b>		<b>(28.551.041.910)</b>	<b>13.433.574.019</b>

# CÔNG TY CỔ PHẦN BỘT GIẶT LIX

Địa chỉ: 03 Đường số 02, Khu phố 4, Phường Linh Trung, TP. Thủ Đức, TP. Hồ Chí Minh, Việt Nam

## BÁO CÁO TÀI CHÍNH TỔNG HỢP GIỮA NIÊN ĐỘ

6 tháng đầu của năm tài chính kết thúc ngày 31 tháng 12 năm 2023

Báo cáo lưu chuyển tiền tệ tổng hợp giữa niên độ (tiếp theo)

CHỈ TIÊU	Mã số	Thuyết minh	Lũy kế từ đầu năm đến cuối kỳ này	
			Năm nay	Năm trước
<b>III. Lưu chuyển tiền từ hoạt động tài chính</b>				
1. Tiền thu từ phát hành cổ phiếu, nhận vốn góp của chủ sở hữu	31		-	-
2. Tiền trả lại vốn góp cho các chủ sở hữu, mua lại cổ phiếu của doanh nghiệp đã phát hành	32		-	-
3. Tiền thu từ đi vay	33		-	-
4. Tiền trả nợ gốc vay	34		-	-
5. Tiền trả nợ gốc thuê tài chính	35		-	-
6. Cổ tức, lợi nhuận đã trả cho chủ sở hữu	36	V.20	(113.400.000.000)	-
<i>Lưu chuyển tiền thuần từ hoạt động tài chính</i>	<i>40</i>		<u><i>(113.400.000.000)</i></u>	<u><i>-</i></u>
Lưu chuyển tiền thuần trong kỳ	50		26.231.907.212	(4.677.921.944)
Tiền và tương đương tiền đầu năm	60	V.1	193.849.654.151	140.952.448.994
Ảnh hưởng của thay đổi tỷ giá hối đoái quy đổi ngoại tệ	61		17.973.834	18.606.439
Tiền và tương đương tiền cuối kỳ	70	V.1	<u>220.099.535.197</u>	<u>136.293.133.489</u>

TP. Hồ Chí Minh, ngày 22 tháng 7 năm 2023

Nguyễn Thị Yên Phương  
Người lập

Phạm Thị Kim Hồng  
Kế toán trưởng



Cao Thành Tín  
Tổng Giám đốc

# CÔNG TY CỔ PHẦN BỘT GIẶT LIX

Địa chỉ: Số 03, Đường số 02, Khu phố 4, Phường Linh Trung, TP. Thủ Đức, TP. Hồ Chí Minh, Việt Nam

BÁO CÁO TÀI CHÍNH TỔNG HỢP GIỮA NIÊN ĐỘ

6 tháng đầu của năm tài chính kết thúc ngày 31 tháng 12 năm 2023

## BẢN THUYẾT MINH BÁO CÁO TÀI CHÍNH TỔNG HỢP GIỮA NIÊN ĐỘ 6 tháng đầu của năm tài chính kết thúc ngày 31 tháng 12 năm 2023

### I. ĐẶC ĐIỂM HOẠT ĐỘNG

#### 1. Hình thức sở hữu vốn

Công ty Cổ phần Bột giặt Lix (sau đây gọi tắt là "Công ty") là công ty cổ phần.

#### 2. Lĩnh vực kinh doanh

Lĩnh vực kinh doanh của Công ty là sản xuất công nghiệp và kinh doanh thương mại.

#### 3. Ngành nghề kinh doanh

Hoạt động kinh doanh chính của Công ty là: Sản xuất chất tẩy rửa tổng hợp và mỹ phẩm; Sản xuất các loại hóa chất (trừ hóa chất có tính độc hại mạnh); Kinh doanh các loại hóa chất (trừ hóa chất có tính độc hại mạnh), bao bì. Kinh doanh xuất nhập khẩu (trừ xuất khẩu, nhập khẩu, phân phối hàng hóa thuộc danh mục hàng hóa nhà đầu tư nước ngoài, tổ chức kinh tế có vốn đầu tư nước ngoài không được thực hiện quyền xuất khẩu, quyền nhập khẩu, quyền phân phối); Kinh doanh bất động sản (trừ đầu tư xây dựng cơ sở hạ tầng nghĩa trang, nghĩa địa để chuyển nhượng quyền sử dụng đất gắn liền với hạ tầng).

#### 4. Chu kỳ sản xuất, kinh doanh thông thường

Chu kỳ sản xuất kinh doanh thông thường của Công ty không quá 12 tháng.

#### 5. Cấu trúc Công ty

*Các đơn vị trực thuộc không có tư cách pháp nhân hạch toán phụ thuộc*

Tên đơn vị	Địa chỉ
Chi nhánh Bình Dương	A-6, A-12, Khu công nghiệp Đại Đăng, Phường Phú Tân, TP.Thủ Dầu Một, Tỉnh Bình Dương.
Chi nhánh Bắc Ninh	Lô II – 1.1, Khu công nghiệp Quế Võ 2, Xã Ngọc Xá, Thị xã Quế Võ, Tỉnh Bắc Ninh.
Văn phòng đại diện tại TP. Hồ Chí Minh	LD-02.05, Tòa nhà Lexington, 67 Mai Chí Thọ, Phường An Phú, Quận 2, TP. Hồ Chí Minh.

#### 6. Nhân viên

Tại ngày kết thúc kỳ kế toán Công ty có 1.145 nhân viên đang làm việc (số đầu năm là 1.100 nhân viên).

### II. NĂM TÀI CHÍNH, ĐƠN VỊ TIỀN TỆ SỬ DỤNG TRONG KẾ TOÁN

#### 1. Năm tài chính

Năm tài chính của Công ty bắt đầu từ ngày 01 tháng 01 và kết thúc vào ngày 31 tháng 12 hàng năm.

#### 2. Đơn vị tiền tệ sử dụng trong kế toán

Đơn vị tiền tệ sử dụng trong kế toán là Đồng Việt Nam (VND) do phần lớn các nghiệp vụ được thực hiện bằng đơn vị tiền tệ VND.

# CÔNG TY CỔ PHẦN BỘT GIẶT LIX

Địa chỉ: Số 03, Đường số 02, Khu phố 4, Phường Linh Trung, TP. Thủ Đức, TP. Hồ Chí Minh, Việt Nam

## BÁO CÁO TÀI CHÍNH TỔNG HỢP GIỮA NIÊN ĐỘ

6 tháng đầu của năm tài chính kết thúc ngày 31 tháng 12 năm 2023

Bản thuyết minh Báo cáo tài chính tổng hợp giữa niên độ (tiếp theo)

### III. CHUẨN MỰC VÀ CHẾ ĐỘ KẾ TOÁN ÁP DỤNG

#### 1. Chế độ kế toán áp dụng

Công ty áp dụng các chuẩn mực kế toán Việt Nam, Chế độ Kế toán doanh nghiệp Việt Nam được ban hành theo Thông tư số 200/2014/TT-BTC ngày 22 tháng 12 năm 2014 và các Thông tư hướng dẫn thực hiện chuẩn mực kế toán của Bộ Tài chính trong việc lập và trình bày Báo cáo tài chính tổng hợp giữa niên độ.

#### 2. Tuyên bố về việc tuân thủ chuẩn mực kế toán và chế độ kế toán

Ban Tổng Giám đốc đảm bảo đã tuân thủ yêu cầu của các chuẩn mực kế toán Việt Nam, Chế độ Kế toán doanh nghiệp Việt Nam được ban hành theo Thông tư số 200/2014/TT-BTC ngày 22 tháng 12 năm 2014 cũng như các thông tư hướng dẫn thực hiện chuẩn mực kế toán của Bộ Tài chính trong việc lập và trình bày Báo cáo tài chính tổng hợp giữa niên độ.

### IV. CÁC CHÍNH SÁCH KẾ TOÁN ÁP DỤNG

#### 1. Cơ sở lập Báo cáo tài chính

Báo cáo tài chính tổng hợp được lập trên cơ sở kế toán dồn tích (trừ các thông tin liên quan đến các luồng tiền).

Các đơn vị trực thuộc hình thành bộ máy kế toán riêng, hạch toán phụ thuộc. Báo cáo tài chính tổng hợp của toàn Công ty được lập trên cơ sở tổng hợp Báo cáo tài chính của các đơn vị trực thuộc. Doanh thu và số dư giữa các đơn vị trực thuộc được loại trừ khi lập Báo cáo tài chính tổng hợp giữa niên độ.

#### 2. Các giao dịch bằng ngoại tệ

Các giao dịch phát sinh bằng ngoại tệ được chuyển đổi theo tỷ giá tại ngày phát sinh giao dịch. Số dư các khoản mục tiền tệ có gốc ngoại tệ tại ngày kết thúc kỳ kế toán được quy đổi theo tỷ giá tại ngày này.

Chênh lệch tỷ giá phát sinh trong năm từ các giao dịch bằng ngoại tệ được ghi nhận vào doanh thu hoạt động tài chính hoặc chi phí tài chính. Chênh lệch tỷ giá do đánh giá lại các khoản mục tiền tệ có gốc ngoại tệ tại ngày kết thúc kỳ kế toán sau khi bù trừ chênh lệch tăng và chênh lệch giảm được ghi nhận vào doanh thu hoạt động tài chính hoặc chi phí tài chính.

Tỷ giá sử dụng để quy đổi các giao dịch phát sinh bằng ngoại tệ là tỷ giá giao dịch thực tế tại thời điểm phát sinh giao dịch. Tỷ giá giao dịch thực tế đối với các giao dịch bằng ngoại tệ được xác định như sau:

- Đối với hợp đồng mua bán ngoại tệ (hợp đồng mua bán ngoại tệ giao ngay, hợp đồng kỳ hạn, hợp đồng tương lai, hợp đồng quyền chọn, hợp đồng hoán đổi): tỷ giá ký kết trong hợp đồng mua, bán ngoại tệ giữa Công ty và ngân hàng.
- Đối với các khoản góp vốn hoặc nhận vốn góp: tỷ giá mua ngoại tệ của ngân hàng nơi Công ty mở tài khoản để nhận vốn của nhà đầu tư tại ngày góp vốn.
- Đối với nợ phải thu: tỷ giá mua ngoại tệ của ngân hàng thương mại nơi Công ty chỉ định khách hàng thanh toán tại thời điểm giao dịch phát sinh.
- Đối với nợ phải trả: tỷ giá bán ngoại tệ của ngân hàng thương mại nơi Công ty dự kiến giao dịch tại thời điểm giao dịch phát sinh.
- Đối với các giao dịch mua sắm tài sản hoặc các khoản chi phí được thanh toán ngay bằng ngoại tệ (không qua các tài khoản phải trả): tỷ giá mua ngoại tệ của ngân hàng thương mại nơi Công ty thực hiện thanh toán.

Tỷ giá sử dụng để đánh giá lại số dư các khoản mục tiền tệ có gốc ngoại tệ tại ngày kết thúc kỳ kế toán được xác định theo nguyên tắc sau:



## CÔNG TY CỔ PHẦN BỘT GIẶT LIX

Địa chỉ: Số 03, Đường số 02, Khu phố 4, Phường Linh Trung, TP. Thủ Đức, TP. Hồ Chí Minh, Việt Nam

BÁO CÁO TÀI CHÍNH TỔNG HỢP GIỮA NIÊN ĐỘ

6 tháng đầu của năm tài chính kết thúc ngày 31 tháng 12 năm 2023

Bản thuyết minh Báo cáo tài chính tổng hợp giữa niên độ (tiếp theo)

- Đối với các khoản ngoại tệ gửi ngân hàng: tỷ giá mua ngoại tệ của ngân hàng nơi Công ty mở tài khoản ngoại tệ.
- Đối với các khoản mục tiền tệ có gốc ngoại tệ được phân loại là tài sản khác: tỷ giá mua ngoại tệ của Ngân hàng TMCP Công Thương Việt Nam (Ngân hàng Công ty thường xuyên có giao dịch).
- Đối với các khoản mục tiền tệ có gốc ngoại tệ được phân loại là nợ phải trả: tỷ giá bán ngoại tệ của Ngân hàng TMCP Công Thương Việt Nam (Ngân hàng Công ty thường xuyên có giao dịch).

### 3. Tiền và các khoản tương đương tiền

Tiền bao gồm tiền mặt và tiền gửi ngân hàng không kỳ hạn. Các khoản tương đương tiền là các khoản đầu tư ngắn hạn có thời hạn thu hồi không quá 03 tháng kể từ ngày đầu tư, có khả năng chuyển đổi dễ dàng thành một lượng tiền xác định và không có rủi ro trong việc chuyển đổi thành tiền tại thời điểm báo cáo.

### 4. Các khoản đầu tư vào công ty liên kết

Công ty liên kết là doanh nghiệp mà Công ty có ảnh hưởng đáng kể nhưng không có quyền kiểm soát đối với các chính sách tài chính và hoạt động. Ảnh hưởng đáng kể thể hiện ở quyền tham gia vào việc đưa ra các quyết định về chính sách tài chính và hoạt động của doanh nghiệp nhận đầu tư nhưng không kiểm soát các chính sách này.

Khoản đầu tư vào công ty liên kết được ghi nhận ban đầu theo giá gốc, bao gồm giá mua hoặc khoản góp vốn cộng các chi phí liên quan trực tiếp đến việc đầu tư. Trường hợp đầu tư bằng tài sản phi tiền tệ, giá phí khoản đầu tư được ghi nhận theo giá trị hợp lý của tài sản phi tiền tệ tại thời điểm phát sinh.

Cổ tức và lợi nhuận của các kỳ trước khi khoản đầu tư được mua được hạch toán giảm giá trị của chính khoản đầu tư đó. Cổ tức và lợi nhuận của các kỳ sau khi khoản đầu tư được mua được ghi nhận doanh thu. Cổ tức được nhận bằng cổ phiếu chỉ được theo dõi số lượng cổ phiếu tăng thêm, không ghi nhận giá trị cổ phiếu nhận được.

Dự phòng tổn thất cho các khoản đầu tư vào công ty liên kết được trích lập khi công ty liên kết bị lỗ với mức trích lập bằng chênh lệch giữa vốn đầu tư thực tế của các bên tại công ty liên kết và vốn chủ sở hữu thực có nhân với tỷ lệ sở hữu vốn điều lệ thực góp của Công ty tại công ty liên kết. Nếu công ty liên kết là đối tượng lập Báo cáo tài chính hợp nhất thì căn cứ để xác định dự phòng tổn thất là Báo cáo tài chính hợp nhất.

Tăng, giảm số dự phòng tổn thất đầu tư vào công ty liên kết cần phải trích lập tại ngày kết thúc kỳ kế toán được ghi nhận vào chi phí tài chính.

### 5. Các khoản phải thu

Các khoản nợ phải thu được trình bày theo giá trị ghi sổ trừ đi các khoản dự phòng phải thu khó đòi.

Việc phân loại các khoản phải thu là phải thu khách hàng và phải thu khác được thực hiện theo nguyên tắc sau:

- Phải thu của khách hàng phản ánh các khoản phải thu mang tính chất thương mại phát sinh từ giao dịch có tính chất mua – bán giữa Công ty và người mua là đơn vị độc lập với Công ty.
- Phải thu khác phản ánh các khoản phải thu không có tính thương mại, không liên quan đến giao dịch mua – bán.

Dự phòng phải thu khó đòi được lập cho từng khoản nợ phải thu khó đòi căn cứ vào tuổi nợ quá hạn của các khoản nợ sau khi đã bù trừ với khoản nợ phải trả (nếu có) hoặc dự kiến mức tổn thất có thể xảy ra, cụ thể như sau:

- Đối với nợ phải thu quá hạn thanh toán:
  - 30% giá trị đối với khoản nợ phải thu quá hạn từ 06 tháng đến dưới 01 năm.
  - 50% giá trị đối với khoản nợ phải thu quá hạn từ 01 năm đến dưới 02 năm.



## CÔNG TY CỔ PHẦN BỘT GIẶT LIX

Địa chỉ: Số 03, Đường số 02, Khu phố 4, Phường Linh Trung, TP. Thủ Đức, TP. Hồ Chí Minh, Việt Nam

### BÁO CÁO TÀI CHÍNH TỔNG HỢP GIỮA NIÊN ĐỘ

6 tháng đầu của năm tài chính kết thúc ngày 31 tháng 12 năm 2023

Bản thuyết minh Báo cáo tài chính tổng hợp giữa niên độ (tiếp theo)

- 70% giá trị đối với khoản nợ phải thu quá hạn từ 02 năm đến dưới 03 năm.
- 100% giá trị đối với khoản nợ phải thu quá hạn từ 03 năm trở lên.
- Đối với nợ phải thu chưa quá hạn thanh toán nhưng khó có khả năng thu hồi: căn cứ vào dự kiến mức tổn thất để lập dự phòng.

Tăng, giảm số dư dự phòng nợ phải thu khó đòi cần phải trích lập tại ngày kết thúc kỳ kế toán được ghi nhận vào chi phí quản lý doanh nghiệp.

#### 6. Hàng tồn kho

Hàng tồn kho được ghi nhận theo giá thấp hơn giữa giá gốc và giá trị thuần có thể thực hiện được.

Giá gốc hàng tồn kho được xác định như sau:

- Nguyên vật liệu, hàng hóa, công cụ dụng cụ: bao gồm chi phí mua và các chi phí liên quan trực tiếp khác phát sinh để có được hàng tồn kho ở địa điểm và trạng thái hiện tại.
- Chi phí sản xuất kinh doanh dở dang: chỉ bao gồm chi phí nguyên vật liệu chính.
- Thành phẩm: bao gồm chi phí nguyên vật liệu, nhân công trực tiếp và chi phí sản xuất chung có liên quan trực tiếp được phân bổ dựa trên mức độ hoạt động bình thường.

Giá xuất kho được tính theo phương pháp bình quân gia quyền và được hạch toán theo phương pháp kê khai thường xuyên.

Giá trị thuần có thể thực hiện được là giá bán ước tính của hàng tồn kho trong kỳ sản xuất, kinh doanh bình thường trừ chi phí ước tính để hoàn thành và chi phí ước tính cần thiết cho việc tiêu thụ chúng.

Dự phòng giảm giá hàng tồn kho được lập cho từng mặt hàng tồn kho có giá gốc lớn hơn giá trị thuần có thể thực hiện được. Tăng, giảm số dư dự phòng giảm giá hàng tồn kho cần phải trích lập tại ngày kết thúc kỳ kế toán được ghi nhận vào giá vốn hàng bán.

#### 7. Chi phí trả trước

Chi phí trả trước bao gồm các chi phí thực tế đã phát sinh nhưng có liên quan đến kết quả hoạt động sản xuất kinh doanh của nhiều kỳ kế toán. Chi phí trả trước của Công ty là công cụ, dụng cụ và chi phí bảo hiểm tài sản và chi phí khác. Các chi phí trả trước này được phân bổ trong khoảng thời gian trả trước hoặc thời gian các lợi ích kinh tế tương ứng được tạo ra từ các chi phí này.

##### *Công cụ, dụng cụ*

Các công cụ, dụng cụ đã đưa vào sử dụng được phân bổ vào chi phí theo phương pháp đường thẳng với thời gian phân bổ không quá 02 năm.

##### *Chi phí bảo hiểm tài sản*

Chi phí bảo hiểm được phân bổ vào chi phí theo phương pháp đường thẳng với thời gian phân bổ không quá 03 năm.

#### 8. Tài sản cố định hữu hình

Tài sản cố định hữu hình được thể hiện theo nguyên giá trừ hao mòn lũy kế. Nguyên giá tài sản cố định hữu hình bao gồm toàn bộ các chi phí mà Công ty phải bỏ ra để có được tài sản cố định tính đến thời điểm đưa tài sản đó vào trạng thái sẵn sàng sử dụng. Các chi phí phát sinh sau ghi nhận ban đầu chỉ được ghi tăng nguyên giá tài sản cố định nếu các chi phí này chắc chắn làm tăng lợi ích kinh tế trong tương lai do sử dụng tài sản đó. Các chi phí phát sinh không thỏa mãn điều kiện trên được ghi nhận là chi phí sản xuất, kinh doanh trong kỳ.

Khi tài sản cố định hữu hình được bán hay thanh lý, nguyên giá và giá trị hao mòn lũy kế được xóa sổ và lãi, lỗ phát sinh do thanh lý được ghi nhận vào thu nhập hay chi phí trong kỳ.

## CÔNG TY CỔ PHẦN BỘT GIẶT LIX

Địa chỉ: Số 03, Đường số 02, Khu phố 4, Phường Linh Trung, TP. Thủ Đức, TP. Hồ Chí Minh, Việt Nam

**BÁO CÁO TÀI CHÍNH TỔNG HỢP GIỮA NIÊN ĐỘ**

6 tháng đầu của năm tài chính kết thúc ngày 31 tháng 12 năm 2023

**Bản thuyết minh Báo cáo tài chính tổng hợp giữa niên độ (tiếp theo)**

Tài sản cố định hữu hình được khấu hao theo phương pháp đường thẳng dựa trên thời gian hữu dụng ước tính. Số năm khấu hao của các loại tài sản cố định hữu hình như sau:

<u>Loại tài sản cố định</u>	<u>Số năm</u>
Nhà cửa, vật kiến trúc	05 - 25
Máy móc và thiết bị	05 - 12
Phương tiện vận tải, truyền dẫn	06 - 10
Thiết bị, dụng cụ quản lý	03 - 10

### 9. Tài sản cố định vô hình

Tài sản cố định vô hình được thể hiện theo nguyên giá trừ hao mòn lũy kế.

Nguyên giá tài sản cố định vô hình bao gồm toàn bộ các chi phí mà Công ty phải bỏ ra để có được tài sản cố định tính đến thời điểm đưa tài sản đó vào trạng thái sẵn sàng sử dụng. Chi phí liên quan đến tài sản cố định vô hình phát sinh sau khi ghi nhận ban đầu được ghi nhận là chi phí sản xuất, kinh doanh trong năm trừ khi các chi phí này gắn liền với một tài sản cố định vô hình cụ thể và làm tăng lợi ích kinh tế từ các tài sản này.

Khi tài sản cố định vô hình được bán hay thanh lý, nguyên giá và giá trị hao mòn lũy kế được xóa sổ và lãi, lỗ phát sinh do thanh lý được ghi nhận vào thu nhập hay chi phí trong kỳ.

Tài sản cố định vô hình của Công ty bao gồm:

#### *Quyền sử dụng đất*

Quyền sử dụng đất là toàn bộ các chi phí thực tế Công ty đã chi ra có liên quan trực tiếp tới đất sử dụng, bao gồm: tiền chi ra để có quyền sử dụng đất, chi phí cho đền bù, giải phóng mặt bằng, san lấp mặt bằng, lệ phí trước bạ,... Quyền sử dụng đất được khấu hao theo phương pháp đường thẳng trong 50 năm.

Quyền sử dụng đất là tiền thuê đất Công ty trả một lần cho nhiều năm và được cấp Giấy chứng nhận quyền sử dụng đất. Quyền sử dụng đất này được khấu hao theo thời hạn thuê đất (45-50 năm).

#### *Chương trình phần mềm máy tính*

Chi phí liên quan đến các chương trình phần mềm máy tính không phải là một bộ phận gắn kết với phần cứng có liên quan được vốn hóa. Nguyên giá của phần mềm máy tính là toàn bộ các chi phí mà Trụ sở chính đã chi ra tính đến thời điểm đưa phần mềm vào sử dụng. Phần mềm máy tính được khấu hao theo phương pháp đường thẳng trong 03 năm.

### 10. Chi phí xây dựng cơ bản dở dang

Chi phí xây dựng cơ bản dở dang phản ánh các chi phí liên quan trực tiếp (bao gồm cả chi phí lãi vay có liên quan phù hợp với chính sách kế toán của Công ty) đến các tài sản đang trong quá trình xây dựng, máy móc thiết bị đang lắp đặt để phục vụ cho mục đích sản xuất, cho thuê và quản lý cũng như chi phí liên quan đến việc sửa chữa tài sản cố định đang thực hiện. Các tài sản này được ghi nhận theo giá gốc và không được tính khấu hao.

### 11. Các khoản nợ phải trả và chi phí phải trả

Các khoản nợ phải trả và chi phí phải trả được ghi nhận cho số tiền phải trả trong tương lai liên quan đến hàng hóa và dịch vụ đã nhận được. Chi phí phải trả được ghi nhận dựa trên các ước tính hợp lý về số tiền phải trả.

Việc phân loại các khoản phải trả là phải trả người bán, chi phí phải trả và phải trả khác được thực hiện theo nguyên tắc sau:

- Phải trả người bán phản ánh các khoản phải trả mang tính chất thương mại phát sinh từ giao dịch mua hàng hóa, dịch vụ, tài sản và người bán là đơn vị độc lập với Công ty.

## CÔNG TY CỔ PHẦN BỘT GIẶT LIX

Địa chỉ: Số 03, Đường số 02, Khu phố 4, Phường Linh Trung, TP. Thủ Đức, TP. Hồ Chí Minh, Việt Nam

### BÁO CÁO TÀI CHÍNH TỔNG HỢP GIỮA NIÊN ĐỘ

6 tháng đầu của năm tài chính kết thúc ngày 31 tháng 12 năm 2023

Bản thuyết minh Báo cáo tài chính tổng hợp giữa niên độ (tiếp theo)

- Chi phí phải trả phản ánh các khoản phải trả cho hàng hóa, dịch vụ đã nhận được từ người bán hoặc đã cung cấp cho người mua nhưng chưa chi trả do chưa có hóa đơn hoặc chưa đủ hồ sơ, tài liệu kế toán và các khoản phải trả cho người lao động về tiền lương nghỉ phép, các khoản chi phí sản xuất, kinh doanh phải trích trước.
- Phải trả khác phản ánh các khoản phải trả không có tính thương mại, không liên quan đến giao dịch mua, bán, cung cấp hàng hóa dịch vụ.

Các khoản nợ phải trả và chi phí phải trả được phân loại ngắn hạn và dài hạn trên Bảng cân đối kế toán tổng hợp giữa niên độ căn cứ theo kỳ hạn còn lại tại ngày kết thúc kỳ kế toán.

#### 12. **Vốn chủ sở hữu**

##### *Vốn góp của chủ sở hữu*

Vốn góp của chủ sở hữu được ghi nhận theo số vốn thực tế đã góp của các cổ đông.

#### 13. **Phân phối lợi nhuận**

Lợi nhuận sau thuế thu nhập doanh nghiệp được phân phối cho các cổ đông sau khi đã trích lập các quỹ theo Điều lệ của Công ty cũng như các quy định của pháp luật và đã được Đại hội đồng cổ đông phê duyệt.

Việc phân phối lợi nhuận cho các cổ đông được cân nhắc đến các khoản mục phi tiền tệ nằm trong lợi nhuận sau thuế chưa phân phối có thể ảnh hưởng đến luồng tiền và khả năng chi trả cổ tức như lãi do đánh giá lại tài sản mang đi góp vốn.

Cổ tức được ghi nhận là nợ phải trả khi được Đại hội đồng cổ đông phê duyệt và khi có thông báo chi trả cổ tức của Hội đồng quản trị.

#### 14. **Ghi nhận doanh thu và thu nhập**

##### *Doanh thu bán hàng hoá, thành phẩm*

Doanh thu bán hàng hóa, thành phẩm được ghi nhận khi đồng thời thỏa mãn các điều kiện sau:

- Công ty đã chuyển giao phần lớn rủi ro và lợi ích gắn liền với quyền sở hữu hàng hóa, sản phẩm cho người mua.
- Công ty không còn nắm giữ quyền quản lý hàng hóa, sản phẩm như người sở hữu hàng hóa, sản phẩm hoặc quyền kiểm soát hàng hóa, sản phẩm.
- Doanh thu được xác định tương đối chắc chắn. Khi hợp đồng quy định người mua được quyền trả lại sản phẩm, hàng hóa đã mua theo những điều kiện cụ thể, doanh thu chỉ được ghi nhận khi những điều kiện cụ thể đó không còn tồn tại và người mua không được quyền trả lại hàng hóa, sản phẩm (trừ trường hợp khách hàng có quyền trả lại hàng hóa, sản phẩm dưới hình thức đổi lại để lấy hàng hóa, dịch vụ khác).
- Công ty đã hoặc sẽ thu được lợi ích kinh tế từ giao dịch bán hàng.
- Xác định được chi phí liên quan đến giao dịch bán hàng.

##### *Doanh thu cung cấp dịch vụ*

Doanh thu cung cấp dịch vụ được ghi nhận khi đồng thời thỏa mãn các điều kiện sau:

- Doanh thu được xác định tương đối chắc chắn. Khi hợp đồng quy định người mua được quyền trả lại dịch vụ đã mua theo những điều kiện cụ thể, doanh thu chỉ được ghi nhận khi những điều kiện cụ thể đó không còn tồn tại và người mua không được quyền trả lại dịch vụ đã cung cấp.
- Công ty đã hoặc sẽ thu được lợi ích kinh tế từ giao dịch cung cấp dịch vụ đó.
- Xác định được phần công việc đã hoàn thành vào thời điểm báo cáo.
- Xác định được chi phí phát sinh cho giao dịch và chi phí để hoàn thành giao dịch cung cấp dịch vụ đó.

Trường hợp dịch vụ được thực hiện trong nhiều kỳ thì doanh thu được ghi nhận trong kỳ được căn cứ vào kết quả phân công việc đã hoàn thành vào ngày kết thúc kỳ kế toán.

## CÔNG TY CỔ PHẦN BỘT GIẶT LIX

Địa chỉ: Số 03, Đường số 02, Khu phố 4, Phường Linh Trung, TP. Thủ Đức, TP. Hồ Chí Minh, Việt Nam

### BÁO CÁO TÀI CHÍNH TỔNG HỢP GIỮA NIÊN ĐỘ

6 tháng đầu của năm tài chính kết thúc ngày 31 tháng 12 năm 2023

Bản thuyết minh Báo cáo tài chính tổng hợp giữa niên độ (tiếp theo)

#### *Doanh thu gia công*

Doanh thu đối với hoạt động nhận gia công vật tư, hàng hóa là số tiền gia công thực tế được hưởng, không bao gồm giá trị vật tư, hàng hóa nhận gia công.

#### *Tiền lãi*

Tiền lãi được ghi nhận trên cơ sở thời gian và lãi suất thực tế từng kỳ.

#### 15. Các khoản giảm trừ doanh thu

Các khoản giảm trừ doanh thu bao gồm chiết khấu thương mại, hàng bán bị trả lại phát sinh cùng kỳ tiêu thụ sản phẩm, hàng hóa được điều chỉnh giảm doanh thu của kỳ phát sinh.

Trường hợp sản phẩm, hàng hóa đã tiêu thụ từ các năm trước, đến năm nay mới phát sinh chiết khấu thương mại, hàng bán bị trả lại thì được ghi giảm doanh thu theo nguyên tắc:

- Nếu khoản chiết khấu, hàng bán bị trả lại phát sinh trước thời điểm phát hành Báo cáo tài chính tổng hợp giữa niên độ: ghi giảm doanh thu trên Báo cáo tài chính tổng hợp giữa niên độ của kỳ này.
- Nếu khoản chiết khấu, hàng bán bị trả lại phát sinh sau thời điểm phát hành Báo cáo tài chính tổng hợp giữa niên độ: ghi giảm doanh thu trên Báo cáo tài chính tổng hợp giữa niên độ của kỳ sau.

#### 16. Chi phí đi vay

Chi phí đi vay bao gồm lãi tiền vay và các chi phí khác phát sinh liên quan trực tiếp đến các khoản vay.

Chi phí đi vay được ghi nhận vào chi phí khi phát sinh. Trường hợp chi phí đi vay liên quan trực tiếp đến việc đầu tư xây dựng hoặc sản xuất tài sản dở dang cần có một thời gian đủ dài (trên 12 tháng) để có thể đưa vào sử dụng theo mục đích định trước hoặc bán thì chi phí đi vay này được tính vào giá trị của tài sản đó. Đối với khoản vay riêng phục vụ việc xây dựng tài sản cố định, bất động sản đầu tư, lãi vay được vốn hóa kể cả khi thời gian xây dựng dưới 12 tháng. Các khoản thu nhập phát sinh từ việc đầu tư tạm thời các khoản vay được ghi giảm nguyên giá tài sản cố liên quan.

Đối với các khoản vốn vay chung trong đó có sử dụng cho mục đích đầu tư xây dựng hoặc sản xuất tài sản dở dang thì chi phí đi vay vốn hóa được xác định theo tỷ lệ vốn hóa đối với chi phí lũy kế bình quân gia quyền phát sinh cho việc đầu tư xây dựng cơ bản hoặc sản xuất tài sản đó. Tỷ lệ vốn hóa được tính theo tỷ lệ lãi suất bình quân gia quyền của các khoản vay chưa trả trong năm, ngoại trừ các khoản vay riêng biệt phục vụ cho mục đích hình thành một tài sản cụ thể.

#### 17. Các khoản chi phí

Chi phí là những khoản làm giảm lợi ích kinh tế được ghi nhận tại thời điểm giao dịch phát sinh hoặc khi có khả năng tương đối chắc chắn sẽ phát sinh trong tương lai không phân biệt đã chi tiền hay chưa.

Các khoản chi phí và khoản doanh thu do nó tạo ra phải được ghi nhận đồng thời theo nguyên tắc phù hợp. Trong trường hợp nguyên tắc phù hợp xung đột với nguyên tắc thận trọng, chi phí được ghi nhận căn cứ vào bản chất và quy định của các chuẩn mực kế toán để đảm bảo phản ánh giao dịch một cách trung thực, hợp lý.

#### 18. Thuế thu nhập doanh nghiệp

Chi phí thuế thu nhập doanh nghiệp bao gồm thuế thu nhập hiện hành và thuế thu nhập hoãn lại.

#### *Thuế thu nhập hiện hành*

Thuế thu nhập hiện hành là khoản thuế được tính dựa trên thu nhập tính thuế. Thu nhập tính thuế chênh lệch so với lợi nhuận kế toán là do điều chỉnh các khoản chênh lệch tạm thời giữa thuế và kế toán, các chi phí không được trừ cũng như điều chỉnh các khoản thu nhập không phải chịu thuế và các khoản lỗ được chuyển.

## CÔNG TY CỔ PHẦN BỘT GIẶT LIX

Địa chỉ: Số 03, Đường số 02, Khu phố 4, Phường Linh Trung, TP. Thủ Đức, TP. Hồ Chí Minh, Việt Nam

**BÁO CÁO TÀI CHÍNH TỔNG HỢP GIỮA NIÊN ĐỘ**

6 tháng đầu của năm tài chính kết thúc ngày 31 tháng 12 năm 2023

**Bản thuyết minh Báo cáo tài chính tổng hợp giữa niên độ (tiếp theo)**

### *Thuế thu nhập hoãn lại*

Thuế thu nhập hoãn lại là khoản thuế thu nhập doanh nghiệp sẽ phải nộp hoặc sẽ được hoàn lại do chênh lệch tạm thời giữa giá trị ghi sổ của tài sản và nợ phải trả cho mục đích lập Báo cáo tài chính và cơ sở tính thuế thu nhập. Thuế thu nhập hoãn lại phải trả được ghi nhận cho tất cả các khoản chênh lệch tạm thời chịu thuế. Tài sản thuế thu nhập hoãn lại chỉ được ghi nhận khi chắc chắn trong tương lai sẽ có lợi nhuận tính thuế để sử dụng những chênh lệch tạm thời được khấu trừ này.

Giá trị ghi sổ của tài sản thuế thu nhập doanh nghiệp hoãn lại được xem xét lại vào ngày kết thúc năm tài chính và sẽ được ghi giảm đến mức đảm bảo chắc chắn có đủ lợi nhuận tính thuế cho phép lợi ích của một phần hoặc toàn bộ tài sản thuế thu nhập hoãn lại được sử dụng. Các tài sản thuế thu nhập doanh nghiệp hoãn lại chưa được ghi nhận trước đây được xem xét lại vào ngày kết thúc năm tài chính và được ghi nhận khi chắc chắn có đủ lợi nhuận tính thuế để có thể sử dụng các tài sản thuế thu nhập hoãn lại chưa ghi nhận này.

Tài sản thuế thu nhập hoãn lại và thuế thu nhập hoãn lại phải trả được xác định theo thuế suất dự tính sẽ áp dụng cho năm tài sản được thu hồi hay nợ phải trả được thanh toán dựa trên các mức thuế suất có hiệu lực tại ngày kết thúc năm tài chính. Thuế thu nhập hoãn lại được ghi nhận vào Báo cáo kết quả hoạt động kinh doanh và chỉ ghi trực tiếp vào vốn chủ sở hữu khi khoản thuế đó liên quan đến các khoản mục được ghi thẳng vào vốn chủ sở hữu.

Tài sản thuế thu nhập hoãn lại và thuế thu nhập hoãn lại phải trả được bù trừ khi:

- Công ty có quyền hợp pháp được bù trừ giữa tài sản thuế thu nhập hiện hành với thuế thu nhập hiện hành phải nộp; và
- Các tài sản thuế thu nhập hoãn lại và thuế thu nhập hoãn lại phải trả này liên quan đến thuế thu nhập doanh nghiệp được quản lý bởi cùng một cơ quan thuế:
  - Đối với cùng một đơn vị chịu thuế; hoặc
  - Công ty dự định thanh toán thuế thu nhập hiện hành phải trả và tài sản thuế thu nhập hiện hành trên cơ sở thuần hoặc thu hồi tài sản đồng thời với việc thanh toán nợ phải trả trong từng kỳ tương lai khi các khoản trọng yếu của thuế thu nhập hoãn lại phải trả hoặc tài sản thuế thu nhập hoãn lại được thanh toán hoặc thu hồi.

### **19. Bên liên quan**

Các bên được coi là liên quan nếu một bên có khả năng kiểm soát hoặc có ảnh hưởng đáng kể đối với bên kia trong việc ra quyết định các chính sách tài chính và hoạt động. Các bên cũng được xem là bên liên quan nếu cùng chịu sự kiểm soát chung hay chịu ảnh hưởng đáng kể chung.

Trong việc xem xét mối quan hệ của các bên liên quan, bản chất của mối quan hệ được chú trọng nhiều hơn hình thức pháp lý.

### **20. Báo cáo theo bộ phận**

Bộ phận theo lĩnh vực kinh doanh là một phần có thể xác định riêng biệt tham gia vào quá trình sản xuất hoặc cung cấp sản phẩm, dịch vụ và có rủi ro và lợi ích kinh tế khác với các bộ phận kinh doanh khác.

Bộ phận theo khu vực địa lý là một phần có thể xác định riêng biệt tham gia vào quá trình sản xuất hoặc cung cấp sản phẩm, dịch vụ trong phạm vi một môi trường kinh tế cụ thể và có rủi ro và lợi ích kinh tế khác với các bộ phận kinh doanh trong các môi trường kinh tế khác.

Thông tin bộ phận được lập và trình bày phù hợp với chính sách kế toán áp dụng cho việc lập và trình bày Báo cáo tài chính tổng hợp giữa niên độ của Công ty.

## CÔNG TY CỔ PHẦN BỘT GIẶT LIX

Địa chỉ: Số 03, Đường số 02, Khu phố 4, Phường Linh Trung, TP. Thủ Đức, TP. Hồ Chí Minh, Việt Nam

BÁO CÁO TÀI CHÍNH TỔNG HỢP GIỮA NIÊN ĐỘ

6 tháng đầu của năm tài chính kết thúc ngày 31 tháng 12 năm 2023

Bản thuyết minh Báo cáo tài chính tổng hợp giữa niên độ (tiếp theo)

### 21. Công cụ tài chính

#### Tài sản tài chính

Việc phân loại các tài sản tài chính này phụ thuộc vào bản chất và mục đích của tài sản tài chính và được quyết định tại thời điểm ghi nhận ban đầu. Các tài sản tài chính của Công ty gồm có tiền và các khoản tương đương tiền, các khoản phải thu khách hàng, phải thu khác.

Tại thời điểm ghi nhận ban đầu, các tài sản tài chính được ghi nhận theo giá gốc cộng các chi phí giao dịch có liên quan trực tiếp đến tài sản tài chính đó.

#### Nợ phải trả tài chính

Việc phân loại các khoản nợ phải trả tài chính phụ thuộc vào bản chất và mục đích của khoản nợ phải trả tài chính và được quyết định tại thời điểm ghi nhận ban đầu. Nợ phải trả tài chính của Công ty gồm có các khoản phải trả người bán, vay và nợ, các khoản phải trả khác.

Tại thời điểm ghi nhận ban đầu, các khoản nợ phải trả tài chính được ghi nhận ban đầu theo giá gốc trừ các chi phí giao dịch có liên quan trực tiếp đến nợ phải trả tài chính đó.

#### Bù trừ các công cụ tài chính

Các tài sản tài chính và nợ phải trả tài chính chỉ được bù trừ với nhau và trình bày giá trị thuần trên Bảng cân đối kế toán khi và chỉ khi Công ty:

- Có quyền hợp pháp để bù trừ giá trị đã được ghi nhận; và
- Có dự định thanh toán trên cơ sở thuần hoặc ghi nhận tài sản và thanh toán nợ phải trả cùng một thời điểm.

## V. THÔNG TIN BỔ SUNG CHO CÁC KHOẢN MỤC TRÌNH BÀY TRONG BẢNG CÂN ĐỐI KẾ TOÁN TỔNG HỢP GIỮA NIÊN ĐỘ

### 1. Tiền và các khoản tương đương tiền

	<u>Số cuối kỳ</u>	<u>Số đầu năm</u>
Tiền mặt	1.460.520.552	738.283.519
Tiền gửi ngân hàng không kỳ hạn	18.639.014.645	18.111.370.632
Các khoản tương đương tiền (tiền gửi có kỳ hạn dưới 03 tháng)	200.000.000.000	175.000.000.000
<b>Cộng</b>	<b><u>220.099.535.197</u></b>	<b><u>193.849.654.151</u></b>

### 2. Phải thu ngắn hạn của khách hàng

	<u>Số cuối kỳ</u>	<u>Số đầu năm</u>
<b>Phải thu các bên liên quan</b>	<b>146.627.360</b>	<b>71.808.000</b>
Công ty Cổ phần Supe Phốt phát và Hóa chất Lâm Thao	42.127.360	71.808.000
Công ty Cổ phần Xà phòng Hà Nội	104.500.000	-
<b>Phải thu các khách hàng khác</b>	<b>147.665.536.665</b>	<b>184.899.972.034</b>
Liên hiệp Hợp tác xã Thương mại TP. Hồ Chí Minh	16.208.188.176	37.597.667.185
Công ty TNHH Sản xuất Hoàng Nam	9.729.500.000	9.013.028.500
Công ty Cổ phần Thương mại Bách hóa xanh	18.446.286.322	18.280.170.448
Toyotsu Chemiplas Corporation	15.393.903.321	13.406.490.880
Công ty Cổ phần Dịch vụ Thương mại Tổng hợp Vincommerce	11.550.172.220	30.800.979.119
Công ty TNHH Nhựa Vô Song	9.735.715.000	5.944.412.100
Công ty TNHH Nhựa Vô Song - Chi nhánh Đồng Nai	2.831.400.000	7.283.275.000
Các khách hàng khác	63.770.371.626	62.573.948.802
<b>Cộng</b>	<b><u>147.812.164.025</u></b>	<b><u>184.971.780.034</u></b>

**CÔNG TY CỔ PHẦN BỘT GIẶT LIX**

Địa chỉ: Số 03, Đường số 02, Khu phố 4, Phường Linh Trung, TP. Thủ Đức, TP. Hồ Chí Minh, Việt Nam

**BÁO CÁO TÀI CHÍNH TỔNG HỢP GIỮA NIÊN ĐỘ**

6 tháng đầu của năm tài chính kết thúc ngày 31 tháng 12 năm 2023

**Bản thuyết minh Báo cáo tài chính tổng hợp giữa niên độ (tiếp theo)****3. Trả trước cho người bán ngắn hạn**

	<u>Số cuối kỳ</u>	<u>Số đầu năm</u>
Công ty Cổ phần Đầu tư Xây dựng và Phát triển Bắc Nam Việt	516.000.000	516.000.000
Viện nghiên cứu Cơ khí	7.220.000.000	-
Công ty TNHH Truyền thông Quảng cáo Delta	1.849.018.000	-
Công ty TNHH IDNV	180.000.000	180.000.000
Công ty TNHH May thêu Giày An Phước	-	350.000.000
Công ty TNHH Thiết kế Xây dựng Thương mại Trung Nam	-	180.000.000
Các nhà cung cấp khác	1.245.316.340	131.653.475
<b>Cộng</b>	<b><u>11.010.334.340</u></b>	<b><u>1.357.653.475</u></b>

**4. Phải thu ngắn hạn khác**

	<u>Số cuối kỳ</u>		<u>Số đầu năm</u>	
	<u>Giá trị</u>	<u>Dự phòng</u>	<u>Giá trị</u>	<u>Dự phòng</u>
<b><i>Phải thu bên liên quan</i></b>	<b><i>70.073.199</i></b>	<b><i>-</i></b>	<b><i>-</i></b>	<b><i>-</i></b>
Công ty TNHH Xalivico - Các khoản chi hộ	70.073.199	-	-	-
<b><i>Phải thu các tổ chức và cá nhân khác</i></b>	<b><i>5.131.760.474</i></b>	<b><i>-</i></b>	<b><i>3.441.576.586</i></b>	<b><i>-</i></b>
Tạm ứng	650.500.000	-	-	-
Lãi dự thu tiền gửi tiết kiệm	154.280.817	-	179.178.084	-
Các khoản ký quỹ ngắn hạn	898.000.000	-	20.000.000	-
Các khoản phải thu ngắn hạn khác	3.428.979.657	-	3.242.398.502	-
<b>Cộng</b>	<b><u>5.201.833.673</u></b>	<b><u>-</u></b>	<b><u>3.441.576.586</u></b>	<b><u>-</u></b>

**5. Hàng tồn kho**

	<u>Số cuối kỳ</u>		<u>Số đầu năm</u>	
	<u>Giá gốc</u>	<u>Dự phòng</u>	<u>Giá gốc</u>	<u>Dự phòng</u>
Hàng mua đang đi trên đường	8.730.637.928	-	22.879.810.104	-
Nguyên liệu, vật liệu	146.710.301.506	-	152.214.501.982	-
Công cụ, dụng cụ	5.624.575.957	-	4.493.842.800	-
Chi phí sản xuất, kinh doanh dở dang	6.076.555.371	-	6.623.191.020	-
Thành phẩm	83.586.733.373	-	90.300.616.596	-
Hàng hóa	720.930.000	-	1.976.254.400	-
<b>Cộng</b>	<b><u>251.449.734.135</u></b>	<b><u>-</u></b>	<b><u>278.488.216.902</u></b>	<b><u>-</u></b>

**6. Chi phí trả trước****6a. Chi phí trả trước ngắn hạn**

	<u>Số cuối kỳ</u>	<u>Số đầu năm</u>
Công cụ, dụng cụ	961.527.881	1.109.973.931
Chi phí bảo hiểm tài sản	689.358.090	41.404.371
Các chi phí trả trước ngắn hạn khác	450.026.684	655.434.963
<b>Cộng</b>	<b><u>2.100.912.655</u></b>	<b><u>1.806.813.265</u></b>

## CÔNG TY CỔ PHẦN BỘT GIẶT LIX

Địa chỉ: Số 03, Đường số 02, Khu phố 4, Phường Linh Trung, TP. Thủ Đức, TP. Hồ Chí Minh, Việt Nam

BÁO CÁO TÀI CHÍNH TỔNG HỢP GIỮA NIÊN ĐỘ

6 tháng đầu của năm tài chính kết thúc ngày 31 tháng 12 năm 2023

Bản thuyết minh Báo cáo tài chính tổng hợp giữa niên độ (tiếp theo)

### 6b. Chi phí trả trước dài hạn

	Số cuối kỳ	Số đầu năm
Công cụ, dụng cụ	1.460.978.986	1.542.168.352
Các chi phí trả trước dài hạn khác	1.637.464.896	1.784.104.707
<b>Cộng</b>	<b>3.098.443.882</b>	<b>3.326.273.059</b>

### 7. Tài sản cố định hữu hình

	Nhà cửa, vật kiến trúc	Máy móc và thiết bị	Phương tiện vận tải, truyền dẫn	Thiết bị, dụng cụ quản lý	Cộng
<b>Nguyên giá</b>					
Số đầu năm	259.756.262.907	407.220.882.140	24.777.825.113	14.384.547.723	706.139.517.883
Mua trong kỳ	3.090.491.125	11.671.480.000	980.000.000	1.078.190.600	16.820.161.725
Đầu tư xây dựng cơ bản hoàn thành	2.109.800.000	-	-	-	2.109.800.000
Thanh lý, nhượng bán	-	-	(562.848.364)	-	(562.848.364)
<b>Số cuối kỳ</b>	<b>264.956.554.032</b>	<b>418.892.362.140</b>	<b>25.194.976.749</b>	<b>15.462.738.323</b>	<b>724.506.631.244</b>
<i>Trong đó:</i>					
Đã khấu hao hết nhưng vẫn còn sử dụng	35.694.260.532	50.346.078.984	5.973.745.712	3.265.817.530	95.279.902.758
Chờ thanh lý	-	-	-	-	-
<b>Giá trị hao mòn</b>					
Số đầu năm	119.608.571.376	195.490.786.491	15.855.566.507	7.168.964.777	338.123.889.151
Khấu hao trong kỳ	7.495.808.950	17.581.051.065	1.350.751.575	861.777.279	27.289.388.869
Thanh lý, nhượng bán	-	-	(466.124.621)	-	(466.124.621)
<b>Số cuối kỳ</b>	<b>127.104.380.326</b>	<b>213.071.837.556</b>	<b>16.740.193.461</b>	<b>8.030.742.056</b>	<b>364.947.153.399</b>
<b>Giá trị còn lại</b>					
Số đầu năm	140.147.691.531	211.730.095.649	8.922.258.606	7.215.582.946	368.015.628.732
<b>Số cuối kỳ</b>	<b>137.852.173.706</b>	<b>205.820.524.584</b>	<b>8.454.783.288</b>	<b>7.431.996.267</b>	<b>359.559.477.845</b>
<i>Trong đó:</i>					
Tạm thời chưa sử dụng	-	-	-	-	-
Đang chờ thanh lý	-	-	-	-	-

### 8. Tài sản cố định vô hình

	Quyền sử dụng đất	Chương trình phần mềm máy tính	Cộng
<b>Nguyên giá</b>			
Số đầu năm	54.261.691.300	48.181.818	54.309.873.118
Mua trong kỳ	-	80.000.000	80.000.000
<b>Số cuối kỳ</b>	<b>54.261.691.300</b>	<b>128.181.818</b>	<b>54.389.873.118</b>
<i>Trong đó:</i>			
Đã khấu hao hết nhưng vẫn còn sử dụng	-	48.181.818	48.181.818
<b>Giá trị hao mòn</b>			
Số đầu năm	14.037.343.527	44.032.833	14.081.376.360
Khấu hao trong kỳ	602.953.314	16.263.679	619.216.993
<b>Số cuối kỳ</b>	<b>14.640.296.841</b>	<b>60.296.512</b>	<b>14.700.593.353</b>
<b>Giá trị còn lại</b>			
Số đầu năm	40.224.347.773	4.148.985	40.228.496.758
<b>Số cuối kỳ</b>	<b>39.621.394.459</b>	<b>67.885.306</b>	<b>39.689.279.765</b>
<i>Trong đó:</i>			
Tạm thời chưa sử dụng	-	-	-
Đang chờ thanh lý	-	-	-



## CÔNG TY CỔ PHẦN BỘT GIẶT LIX

Địa chỉ: Số 03, Đường số 02, Khu phố 4, Phường Linh Trung, TP. Thủ Đức, TP. Hồ Chí Minh, Việt Nam

### BÁO CÁO TÀI CHÍNH TỔNG HỢP GIỮA NIÊN ĐỘ

6 tháng đầu của năm tài chính kết thúc ngày 31 tháng 12 năm 2023

Bản thuyết minh Báo cáo tài chính tổng hợp giữa niên độ (tiếp theo)

#### 9. Chi phí xây dựng cơ bản dở dang

	Số đầu năm	Chi phí phát sinh trong kỳ	Kết chuyển vào TSCĐ trong kỳ	Số cuối kỳ
Xây dựng cơ bản dở dang	469.237.888	2.567.272.727	(2.109.800.000)	926.710.615
<i>Dự án nâng cấp nhà máy Lix chi nhánh Bắc Ninh</i>	94.437.888	-	-	94.437.888
<i>Dự án kho nguyên liệu, bao bì</i>	310.000.000	-	-	310.000.000
<i>Dự án xưởng sản xuất chi nhánh Bình Dương</i>	-	452.272.727	-	452.272.727
<i>Dự án khác</i>	64.800.000	2.115.000.000	(2.109.800.000)	70.000.000
<b>Cộng</b>	<b>469.237.888</b>	<b>2.567.272.727</b>	<b>(2.109.800.000)</b>	<b>926.710.615</b>

#### 10. Đầu tư góp vốn vào công ty liên doanh, liên kết

Khoản đầu tư vào Công ty TNHH Xalivico.

Theo Giấy chứng nhận đăng ký doanh nghiệp số 0106872723 ngày 09 tháng 6 năm 2015, đăng ký thay đổi lần thứ ba ngày 10 tháng 5 năm 2022 do Sở Kế hoạch và Đầu tư TP. Hà Nội cấp, Công ty đầu tư vào Công ty TNHH Xalivico với giá trị phần vốn góp là 55.000.000.000 VND, tương đương 26% vốn điều lệ. Tại ngày kết thúc năm tài chính, Công ty đã góp đủ vốn theo Giấy chứng nhận đăng ký doanh nghiệp.

##### *Giá trị hợp lý*

Công ty chưa xác định giá trị hợp lý của các khoản đầu tư do chưa có hướng dẫn cụ thể về việc xác định giá trị hợp lý.

##### *Tình hình hoạt động của công ty liên kết*

Công ty liên kết vẫn đang trong giai đoạn chuẩn bị triển khai dự án đầu tư, không có thay đổi lớn so với năm trước.

##### *Khoản đầu tư góp vốn vào đơn vị khác được sử dụng để thế chấp*

Công ty đã dùng tổng số vốn thực góp tính theo mệnh giá vào vốn điều lệ của Công ty TNHH Xalivico tại từng thời điểm để đảm bảo cho khoản vay tại Tập đoàn Vingroup – Công ty Cổ phần.

##### *Giao dịch với công ty liên kết*

Công ty chỉ phát sinh giao dịch với Công ty TNHH Xalivico là công ty liên kết như sau:

**Lũy kế từ đầu năm đến cuối kỳ này**

	Năm nay	Năm trước
Cổ tức được chia	-	23.920.000.000
Các khoản chi hộ	70.073.199	-

#### 11. Tài sản thuế thu nhập hoãn lại

Tài sản thuế thu nhập hoãn lại liên quan đến khoản chênh lệch tạm thời được khấu trừ.

## CÔNG TY CỔ PHẦN BỘT GIẶT LIX

Địa chỉ: Số 03, Đường số 02, Khu phố 4, Phường Linh Trung, TP. Thủ Đức, TP. Hồ Chí Minh, Việt Nam

BÁO CÁO TÀI CHÍNH TỔNG HỢP GIỮA NIÊN ĐỘ

6 tháng đầu của năm tài chính kết thúc ngày 31 tháng 12 năm 2023

Bản thuyết minh Báo cáo tài chính tổng hợp giữa niên độ (tiếp theo)

### 12. Phải trả người bán ngắn hạn

	<u>Số cuối kỳ</u>	<u>Số đầu năm</u>
<b><i>Phải trả các bên liên quan</i></b>	<b>8.466.246.600</b>	<b>7.582.985.536</b>
Công ty Cổ phần Xuất nhập khẩu Hóa chất Miền Nam	7.102.979.200	4.128.520.000
Công ty Cổ phần Hóa chất Việt Trì	-	294.329.376
Công ty Cổ phần Hóa chất Cơ bản Miền Nam	1.291.595.800	2.793.152.160
Công ty Cổ phần Xà phòng Hà Nội	71.671.600	42.984.000
Công ty Cổ phần Thiết kế Công nghiệp Hóa Chất	-	324.000.000
<b><i>Phải trả các nhà cung cấp khác</i></b>	<b>171.914.421.409</b>	<b>197.912.105.809</b>
Công ty TNHH UIC Việt Nam	15.116.437.600	31.522.892.500
Gulf Polymers Distribution Company Fzco	14.985.432.000	9.173.736.000
Chi nhánh Công ty Cổ phần Tico	8.320.302.100	8.484.348.400
Công ty TNHH Công nghiệp Soft	13.140.696.800	-
Công ty TNHH Hóa chất Công nghiệp	-	26.737.285.080
Chevron Philips Chemical Asia Pte. Ltd	6.785.856.000	20.949.310.800
Các nhà cung cấp khác	113.565.696.909	101.044.533.029
<b>Cộng</b>	<b>180.380.668.009</b>	<b>205.495.091.345</b>

Công ty không có nợ phải trả người bán quá hạn chưa thanh toán.

### 13. Người mua trả tiền trước ngắn hạn

	<u>Số cuối kỳ</u>	<u>Số đầu năm</u>
Hadramout Al Wadi Trading Co., Ltd.	201.408.404	201.408.404
Chip Mong Group., Ltd.	2.384.056.123	608.979.406
BNG Trading Company LTD	908.125.712	-
Các khách hàng khác	6.820.060.997	10.983.654.475
<b>Cộng</b>	<b>10.313.651.236</b>	<b>11.794.042.285</b>

### 14. Thuế và các khoản phải nộp Nhà nước

Bảng tăng, giảm thuế và các khoản phải nộp Nhà Nước được trình bày ở Phụ lục đính kèm.

#### ***Thuế giá trị gia tăng***

Công ty nộp thuế giá trị gia tăng theo phương pháp khấu trừ. Thuế suất thuế giá trị gia tăng như sau:

- Hàng xuất khẩu	0%
- Bột giặt, chất tẩy rửa lỏng	10%

#### ***Thuế xuất, nhập khẩu***

Công ty kê khai và nộp theo thông báo của Hải quan.

#### ***Thuế thu nhập doanh nghiệp***

Công ty phải nộp thuế thu nhập doanh nghiệp cho các khoản thu nhập tính thuế với thuế suất 20%.

## CÔNG TY CỔ PHẦN BỘT GIẶT LIX

Địa chỉ: Số 03, Đường số 02, Khu phố 4, Phường Linh Trung, TP. Thủ Đức, TP. Hồ Chí Minh, Việt Nam

### BÁO CÁO TÀI CHÍNH TỔNG HỢP GIỮA NIÊN ĐỘ

6 tháng đầu của năm tài chính kết thúc ngày 31 tháng 12 năm 2023

Bản thuyết minh Báo cáo tài chính tổng hợp giữa niên độ (tiếp theo)

Thuế thu nhập doanh nghiệp phải nộp trong năm được dự tính như sau:

	Lũy kế từ đầu năm đến cuối kỳ này	
	Năm nay	Năm trước
Tổng lợi nhuận kế toán trước thuế	117.044.973.919	136.142.734.016
Các khoản điều chỉnh tăng, giảm lợi nhuận kế toán để xác định lợi nhuận chịu thuế thu nhập doanh nghiệp:		
- Các khoản điều chỉnh tăng	8.077.271.553	-
- Các khoản điều chỉnh giảm		-
Thu nhập chịu thuế	125.122.245.472	136.142.734.016
Thu nhập được miễn thuế	-	(23.920.000.000)
Thu nhập tính thuế	125.122.245.472	112.222.734.016
Thuế suất thuế thu nhập doanh nghiệp	20%	20%
<b>Thuế thu nhập doanh nghiệp phải nộp</b>	<b>25.024.449.095</b>	<b>22.444.546.803</b>

Việc xác định thuế thu nhập doanh nghiệp phải nộp của Công ty được căn cứ vào các quy định hiện hành về thuế. Tuy nhiên, những quy định này thay đổi theo từng thời kỳ và các quy định về thuế đối với nhiều loại giao dịch khác nhau có thể được giải thích theo nhiều cách khác nhau. Do vậy số thuế được trình bày trên Báo cáo tài chính tổng hợp giữa niên độ có thể sẽ thay đổi khi cơ quan thuế kiểm tra.

#### Tiền thuê đất

Tiền thuê đất được nộp theo thông báo của cơ quan thuế.

#### Các loại thuế khác

Công ty kê khai và nộp theo quy định.

#### 15. Phải trả người lao động

Công ty sử dụng năng suất lao động tính theo tổng sản phẩm để xây dựng quỹ tiền lương năm 2023.

Số dư cuối kỳ là lương tháng 6 và tiền lương phải trả theo quỹ lương cho nhân viên.

#### 16. Chi phí phải trả ngắn hạn

	Số cuối kỳ	Số đầu năm
Chi phí hỗ trợ vận chuyển	2.626.665.017	2.689.566.512
Chi phí hỗ trợ tiếp thị	11.246.916.331	5.062.251.873
Thưởng đạt doanh số	5.506.762.365	654.011.960
Chi phí quảng cáo, tiếp thị	23.007.046.312	3.939.157.561
Các chi phí phải trả ngắn hạn khác	10.825.052.121	5.935.506.741
<b>Cộng</b>	<b>53.212.442.146</b>	<b>18.280.494.647</b>

#### 17. Phải trả khác

##### 17a. Phải trả ngắn hạn khác

	Số cuối kỳ	Số đầu năm
<b>Phải trả bên liên quan</b>	<b>5.759.178.078</b>	<b>3.849.999.997</b>
Tập đoàn Vingroup - Chi phí lãi vay	5.759.178.078	3.849.999.997
<b>Phải trả các tổ chức và cá nhân khác</b>	<b>1.506.145.844</b>	<b>927.529.136</b>
Kinh phí công đoàn	531.054.845	600.456.696
Các khoản phải trả ngắn hạn khác	975.090.999	327.072.440
<b>Cộng</b>	<b>7.265.323.922</b>	<b>4.777.529.133</b>

## CÔNG TY CỔ PHẦN BỘT GIẶT LIX

Địa chỉ: Số 03, Đường số 02, Khu phố 4, Phường Linh Trung, TP. Thủ Đức, TP. Hồ Chí Minh, Việt Nam

BÁO CÁO TÀI CHÍNH TỔNG HỢP GIỮA NIÊN ĐỘ

6 tháng đầu của năm tài chính kết thúc ngày 31 tháng 12 năm 2023

Bản thuyết minh Báo cáo tài chính tổng hợp giữa niên độ (tiếp theo)

### 17b. Phải trả dài hạn khác

Các khoản nhận ký quỹ dài hạn của khách hàng.

### 17c. Nợ quá hạn chưa thanh toán

Công ty không có nợ phải trả khác quá hạn chưa thanh toán.

### 18. Vay ngắn hạn

Khoản vay dài hạn đến hạn trả Tập đoàn Vingroup - Công ty Cổ phần (bên liên quan) để đầu tư vào Công ty TNHH Xalivico – Công ty liên kết với lãi suất 07%/năm, thời hạn vay 03 năm. Khoản vay được đảm bảo bằng việc thế chấp khoản đầu tư vào Công ty liên kết.

Công ty có khả năng trả được các khoản vay ngắn hạn.

### 19. Quỹ khen thưởng, phúc lợi

	Số đầu năm	Tăng do trích lập từ lợi nhuận	Chi quỹ trong kỳ	Số cuối kỳ
Quỹ khen thưởng	3.605.060.417	8.836.992.213	(6.213.423.722)	6.228.628.908
Quỹ phúc lợi	9.654.296.459	12.791.988.319	(10.241.622.588)	12.204.662.190
<b>Cộng</b>	<b>13.259.356.876</b>	<b>21.628.980.532</b>	<b>(16.455.046.310)</b>	<b>18.433.291.098</b>

### 20. Vốn chủ sở hữu

#### 20a. Bảng đối chiếu biến động của vốn chủ sở hữu

	Vốn góp của chủ sở hữu	Quỹ đầu tư phát triển	Lợi nhuận sau thuế chưa phân phối	Cộng
Số dư đầu năm trước	324.000.000.000	253.156.949.057	155.061.010.088	732.217.959.145
Lợi nhuận trong năm trước	-	-	213.199.805.317	213.199.805.317
Trích lập quỹ khen thưởng, phúc lợi trong năm trước	-	-	(16.959.867.221)	(16.959.867.221)
Trích lập các quỹ khác trong năm trước	-	53.557.175.108	(53.557.175.108)	-
Chia cổ tức trong năm trước	-	-	(97.200.000.000)	(97.200.000.000)
<b>Số dư cuối năm trước</b>	<b>324.000.000.000</b>	<b>306.714.124.165</b>	<b>200.543.773.076</b>	<b>831.257.897.241</b>
Số dư đầu năm nay	324.000.000.000	306.714.124.165	200.543.773.076	831.257.897.241
Lợi nhuận trong kỳ này	-	-	92.020.524.824	92.020.524.824
Trích lập quỹ khen thưởng, phúc lợi trong kỳ này	-	-	(21.628.980.532)	(21.628.980.532)
Trích lập các quỹ khác trong kỳ này	-	63.969.941.595	(63.959.941.595)	-
Chia cổ tức trong kỳ này	-	-	(113.400.000.000)	(113.400.000.000)
<b>Số dư cuối kỳ này</b>	<b>324.000.000.000</b>	<b>370.674.065.760</b>	<b>93.575.375.773</b>	<b>788.249.441.533</b>

#### 20b. Chi tiết vốn góp của chủ sở hữu

	Số cuối kỳ	Số đầu năm
Vốn góp của nhà nước	165.240.000.000	165.240.000.000
Vốn góp của cổ đông khác	158.760.000.000	158.760.000.000
<b>Cộng</b>	<b>324.000.000.000</b>	<b>324.000.000.000</b>

#### Cổ phiếu

	Số cuối kỳ	Số đầu năm
Số lượng cổ phiếu đăng ký phát hành	32.400.000	32.400.000
Số lượng cổ phiếu đã bán ra công chúng	32.400.000	32.400.000
- Cổ phiếu phổ thông	32.400.000	32.400.000
- Cổ phiếu ưu đãi	-	-

## CÔNG TY CỔ PHẦN BỘT GIẶT LIX

Địa chỉ: Số 03, Đường số 02, Khu phố 4, Phường Linh Trung, TP. Thủ Đức, TP. Hồ Chí Minh, Việt Nam

BÁO CÁO TÀI CHÍNH TỔNG HỢP GIỮA NIÊN ĐỘ

6 tháng đầu của năm tài chính kết thúc ngày 31 tháng 12 năm 2023

Bản thuyết minh Báo cáo tài chính tổng hợp giữa niên độ (tiếp theo)

	<u>Số cuối kỳ</u>	<u>Số đầu năm</u>
Số lượng cổ phiếu được mua lại	-	-
- Cổ phiếu phổ thông	-	-
- Cổ phiếu ưu đãi	-	-
Số lượng cổ phiếu đang lưu hành	32.400.000	32.400.000
- Cổ phiếu phổ thông	32.400.000	32.400.000
- Cổ phiếu ưu đãi	-	-

Mệnh giá cổ phiếu đang lưu hành: 10.000 VND.

### 20c. Phân phối lợi nhuận

Trong kỳ, Công ty đã phân phối lợi nhuận năm 2022 theo Nghị quyết Đại hội cổ đông thường niên số 01/2023/NQ-ĐHĐCĐ ngày 27 tháng 4 năm 2023 như sau:

	<u>Số tiền (VND)</u>
• Chia cổ tức cho các cổ đông	: 113.400.000.000
• Trích Quỹ đầu tư phát triển	: 63.959.941.595
• Trích Quỹ khen thưởng, phúc lợi	: 21.319.980.532
• Trích Quỹ thưởng Ban điều hành quản lý	: 309.000.000

### 21. Các khoản mục ngoài Bảng cân đối kế toán tổng hợp giữa niên độ

#### 21a. Ngoại tệ các loại

	<u>Số cuối kỳ</u>	<u>Số đầu năm</u>
Dollar Mỹ (USD)	310.069,76	371.705,13
Euro (EUR)	1.515,98	1.515,98

#### 21b. Nợ khó đòi đã xử lý

	<u>Số cuối kỳ</u>	<u>Số đầu năm</u>	Nguyên nhân xóa sổ
Trụ sở chính	719.357.115	719.357.115	Khách hàng đã rời khỏi địa điểm kinh doanh và không có khả năng thanh toán nợ
Chi nhánh Hà Nội	473.072.580	473.072.580	
Cộng	<u>1.192.429.695</u>	<u>1.192.429.695</u>	

## VI. THÔNG TIN BỔ SUNG CHO CÁC KHOẢN MỤC TRÌNH BÀY TRONG BÁO CÁO KẾT QUẢ HOẠT ĐỘNG KINH DOANH TỔNG HỢP GIỮA NIÊN ĐỘ

### 1. Doanh thu bán hàng và cung cấp dịch vụ

#### 1a. Tổng doanh thu

	<u>Lũy kế từ đầu năm đến cuối kỳ này</u>	
	<u>Năm nay</u>	<u>Năm trước</u>
Doanh thu tiêu thụ thành phẩm	1.301.760.730.016	1.304.193.406.648
Doanh thu hoạt động khác	73.299.321.682	73.489.191.572
Cộng	<u>1.375.060.051.698</u>	<u>1.377.682.598.220</u>

## CÔNG TY CỔ PHẦN BỘT GIẶT LIX

Địa chỉ: Số 03, Đường số 02, Khu phố 4, Phường Linh Trung, TP. Thủ Đức, TP. Hồ Chí Minh, Việt Nam

### BÁO CÁO TÀI CHÍNH TỔNG HỢP GIỮA NIÊN ĐỘ

6 tháng đầu của năm tài chính kết thúc ngày 31 tháng 12 năm 2023

Bản thuyết minh Báo cáo tài chính tổng hợp giữa niên độ (tiếp theo)

#### 1b. Doanh thu bán hàng và cung cấp dịch vụ cho các bên liên quan

Trong năm, Công ty phát sinh giao dịch bán hàng và cung cấp dịch vụ cho các bên liên quan như sau:

	Lũy kế từ đầu năm đến cuối kỳ này	
	Năm nay	Năm trước
<b>Công ty Cổ phần Pin Ác quy Miền Nam</b>		
Bán thành phẩm	8.531.200	12.631.680
<b>Công ty Cổ phần Xà phòng Hà Nội</b>		
Bán thành phẩm, vật tư	250.655.000	829.522.500
<b>Công ty Cổ phần Supe Phốt phát và Hóa chất Lâm Thao</b>		
Bán thành phẩm	38.297.600	42.240.000

#### 2. Các khoản giảm trừ doanh thu

	Lũy kế từ đầu năm đến cuối kỳ này	
	Năm nay	Năm trước
Chiết khấu thương mại	17.540.685.161	15.114.845.858
Hàng bán bị trả lại	801.197.644	1.323.278.472
<b>Cộng</b>	<b>18.341.882.805</b>	<b>16.438.124.330</b>

#### 3. Giá vốn hàng bán

	Lũy kế từ đầu năm đến cuối kỳ này	
	Năm nay	Năm trước
Giá vốn của thành phẩm đã bán	974.751.793.209	975.648.041.407
Giá vốn hoạt động khác	63.063.855.319	66.255.982.879
<b>Cộng</b>	<b>1.037.815.648.528</b>	<b>1.041.904.024.286</b>

#### 4. Doanh thu hoạt động tài chính

	Lũy kế từ đầu năm đến cuối kỳ này	
	Năm nay	Năm trước
Lãi tiền gửi có kỳ hạn	4.171.198.630	1.061.452.056
Lãi tiền gửi không kỳ hạn	23.845.863	17.605.466
Cổ tức, lợi nhuận được chia	-	23.920.000.000
Lãi bán ngoại tệ	807.750.000	431.133.000
Lãi chênh lệch tỷ giá phát sinh	1.756.276.337	3.164.506.099
Doanh thu tài chính khác	103.369	-
<b>Cộng</b>	<b>6.759.174.199</b>	<b>28.594.696.621</b>

#### 5. Chi phí tài chính

	Lũy kế từ đầu năm đến cuối kỳ này	
	Năm nay	Năm trước
Chi phí lãi vay	1.909.178.081	1.909.178.081
Lỗ chênh lệch tỷ giá phát sinh	324.159.273	245.241.945
Lỗ chênh lệch tỷ giá do đánh giá lại các khoản mục tiền tệ có gốc ngoại tệ	21.788.461	86.213.850
<b>Cộng</b>	<b>2.255.125.815</b>	<b>2.240.633.876</b>

**CÔNG TY CỔ PHẦN BỘT GIẶT LIX**

Địa chỉ: Số 03, Đường số 02, Khu phố 4, Phường Linh Trung, TP. Thủ Đức, TP. Hồ Chí Minh, Việt Nam

**BÁO CÁO TÀI CHÍNH TỔNG HỢP GIỮA NIÊN ĐỘ**

6 tháng đầu của năm tài chính kết thúc ngày 31 tháng 12 năm 2023

Bản thuyết minh Báo cáo tài chính tổng hợp giữa niên độ (tiếp theo)

**6. Chi phí bán hàng**

	Lũy kế từ đầu năm đến cuối kỳ này	
	Năm nay	Năm trước
Chi phí nhân viên	13.102.008.155	17.600.335.313
Chi phí vật liệu, đồ dùng	3.804.369.960	6.551.144.615
Chi phí khấu hao tài sản cố định	2.201.256.886	2.227.868.616
Chi phí dịch vụ mua ngoài	58.131.382.503	79.175.832.623
Các chi phí khác	49.459.541.137	46.254.900.928
<b>Cộng</b>	<b>126.698.558.641</b>	<b>151.810.082.095</b>

**7. Chi phí quản lý doanh nghiệp**

	Lũy kế từ đầu năm đến cuối kỳ này	
	Năm nay	Năm trước
Chi phí nhân viên quản lý	29.639.453.825	22.078.661.836
Chi phí vật liệu, đồ dùng quản lý	6.165.564.250	5.792.755.476
Chi phí khấu hao tài sản cố định	3.842.694.534	3.355.271.796
Thuế, phí và lệ phí	4.498.718.648	1.647.032.969
Chi phí dịch vụ mua ngoài	6.274.912.830	6.495.786.995
Các chi phí khác	21.633.326.768	18.711.958.671
<b>Cộng</b>	<b>72.054.670.855</b>	<b>58.081.467.743</b>

**8. Thu nhập khác**

	Lũy kế từ đầu năm đến cuối kỳ này	
	Năm nay	Năm trước
Lãi thanh lý, nhượng bán tài sản cố định	-	286.000.001
Thu nhập khác	492.298.503	60.329.935
<b>Cộng</b>	<b>492.298.503</b>	<b>346.329.936</b>

**9. Chi phí khác**

	Lũy kế từ đầu năm đến cuối kỳ này	
	Năm nay	Năm trước
Lỗ thanh lý, nhượng bán tài sản cố định	20.996.470	-
Các khoản phạt vi phạm hành chính, phạt chậm nộp về thuế	8.073.467.850	912.150
Chi phí khác	6.199.517	5.646.281
<b>Cộng</b>	<b>8.100.663.837</b>	<b>6.558.431</b>

**10. Lãi trên cổ phiếu****10a. Lãi cơ bản/suy giảm trên cổ phiếu**

	Lũy kế từ đầu năm đến cuối kỳ này	
	Năm nay	Năm trước
Lợi nhuận kế toán sau thuế thu nhập doanh nghiệp	92.020.524.824	113.698.187.213
Trích Quỹ khen thưởng, phúc lợi	(9.000.000.000)	(9.000.000.000)
Lợi nhuận tính lãi cơ bản/suy giảm trên cổ phiếu	83.020.524.824	104.698.187.213
Số lượng bình quân gia quyền của cổ phiếu phổ thông đang lưu hành trong năm	32.400.000	32.400.000
<b>Lãi cơ bản/suy giảm trên cổ phiếu</b>	<b>2.562</b>	<b>3.231</b>

## CÔNG TY CỔ PHẦN BỘT GIẶT LIX

Địa chỉ: Số 03, Đường số 02, Khu phố 4, Phường Linh Trung, TP. Thủ Đức, TP. Hồ Chí Minh, Việt Nam

BÁO CÁO TÀI CHÍNH TỔNG HỢP GIỮA NIÊN ĐỘ

6 tháng đầu của năm tài chính kết thúc ngày 31 tháng 12 năm 2023

Bản thuyết minh Báo cáo tài chính tổng hợp giữa niên độ (tiếp theo)

### 10b. Thông tin khác

Không có các giao dịch cổ phiếu phổ thông hoặc giao dịch cổ phiếu phổ thông tiềm năng nào xảy ra từ ngày kết thúc kỳ kế toán đến ngày công bố Báo cáo tài chính tổng hợp giữa niên độ này.

### 11. Chi phí sản xuất kinh doanh theo yếu tố

	Lũy kế từ đầu năm đến cuối kỳ này	
	Năm nay	Năm trước
Chi phí nguyên liệu, vật liệu	871.937.867.238	909.882.449.821
Chi phí nhân công	123.572.502.293	104.076.078.126
Chi phí khấu hao tài sản cố định	27.908.605.862	25.179.697.806
Chi phí dịch vụ mua ngoài	69.208.589.687	89.835.283.983
Chi phí khác	82.562.710.968	73.015.507.827
<b>Cộng</b>	<b>1.175.190.276.048</b>	<b>1.201.989.017.563</b>

## VII. THÔNG TIN BỔ SUNG CHO CÁC KHOẢN MỤC TRÌNH BÀY TRONG BÁO CÁO LƯU CHUYỂN TIỀN TỆ TỔNG HỢP GIỮA NIÊN ĐỘ

Tại ngày kết thúc kỳ kế toán, số dư công nợ liên quan đến mua sắm tài sản cố định như sau:

	Số cuối kỳ	Số đầu năm
Phải trả tiền mua sắm tài sản cố định	5.470.814.589	10.553.868.017
Trả trước tiền mua sắm tài sản cố định	9.148.377.200	876.000.000

## VIII. NHỮNG THÔNG TIN KHÁC

### 1. Giao dịch và số dư với các bên liên quan

Các bên liên quan với Công ty bao gồm: các thành viên quản lý chủ chốt, các cá nhân có liên quan với các thành viên quản lý chủ chốt và các bên liên quan khác.

#### 1a. Giao dịch và số dư với các thành viên quản lý chủ chốt và các cá nhân có liên quan với các thành viên quản lý chủ chốt

Các thành viên quản lý chủ chốt gồm: các thành viên Hội đồng quản trị và các thành viên Ban điều hành (Ban Tổng Giám đốc, Kế toán trưởng). Các cá nhân có liên quan với các thành viên quản lý chủ chốt là các thành viên mật thiết trong gia đình các thành viên quản lý chủ chốt.

*Giao dịch với các thành viên quản lý chủ chốt và các cá nhân có liên quan với các thành viên quản lý chủ chốt*

Công ty không phát sinh giao dịch bán hàng và cung cấp dịch vụ cũng như các giao dịch khác với các thành viên quản lý chủ chốt và các cá nhân có liên quan với các thành viên quản lý chủ chốt.

*Công nợ với các thành viên quản lý chủ chốt và các cá nhân có liên quan với các thành viên quản lý chủ chốt*

Công ty không có công nợ với các thành viên quản lý chủ chốt và các cá nhân có liên quan với các thành viên quản lý chủ chốt.



**CÔNG TY CỔ PHẦN BỘT GIẶT LIX**

Địa chỉ: Số 03, Đường số 02, Khu phố 4, Phường Linh Trung, TP. Thủ Đức, TP. Hồ Chí Minh, Việt Nam

**BÁO CÁO TÀI CHÍNH TỔNG HỢP GIỮA NIÊN ĐỘ**

6 tháng đầu của năm tài chính kết thúc ngày 31 tháng 12 năm 2023

Bản thuyết minh Báo cáo tài chính tổng hợp giữa niên độ (tiếp theo)

*Thu nhập của các thành viên quản lý chủ chốt*

Họ và tên	Chức vụ	Kỳ này	Kỳ trước
<b>Hội đồng quản trị</b>			
Ông Phạm Quốc Đại	Chủ tịch	42.000.000	42.000.000
Ông Cao Thành Tín	Thành viên kiêm Tổng Giám đốc	1.211.857.000	1.018.889.424
Ông Bùi Công Thân	Thành viên kiêm Phó Tổng Giám đốc	1.234.019.568	1.032.908.654
Ông Lê Đình Vỹ	Thành viên kiêm Phó Tổng Giám đốc	1.200.530.067	1.012.408.654
Ông Vũ Hoàng Chương (hết nhiệm kỳ ngày 28 tháng 4 năm 2022)	Thành viên	-	507.875.616
Bà Đoàn Thị Tám (hết nhiệm kỳ ngày 28 tháng 4 năm 2022)	Thành viên	-	489.121.076
Ông Hà Phước Dư (bỏ nhiệm ngày 28 tháng 4 năm 2022)	Thành viên	1.013.802.451	889.392.770
<b>Ban kiểm soát</b>			
Bà Trương Thị Trâm	Trưởng Ban	406.158.936	431.560.385
Bà Nguyễn Thị Thúy Vân	Thành viên	245.782.973	536.570.894
Bà Phạm Thị Huyền	Thành viên	12.000.000	12.000.000
<b>Ban điều hành</b>			
Bà Phạm Thị Kim Hồng	Kế toán trưởng	1.088.611.278	887.796.274
<b>Cộng</b>		<b>6.454.762.273</b>	<b>6.860.523.747</b>

**1b. Giao dịch và số dư với các bên liên quan khác**

Các bên liên quan khác với Công ty gồm:

Bên liên quan khác	Mối quan hệ
Tập đoàn Hóa chất Việt Nam	Công ty mẹ
Công ty Cổ phần Xuất nhập khẩu Hóa chất Miền Nam	Công ty trong cùng Tập đoàn
Công ty Cổ phần Hóa chất Cơ bản Miền Nam	Công ty trong cùng Tập đoàn
Công ty Cổ phần Vật tư và Xuất nhập khẩu Hóa chất	Công ty trong cùng Tập đoàn
Công ty Cổ phần Hóa chất Việt Trì	Công ty trong cùng Tập đoàn
Công ty Cổ phần Phân bón và Hoá chất Cần Thơ	Công ty trong cùng Tập đoàn
Công ty TNHH MTV Apatit Việt Nam	Công ty trong cùng Tập đoàn
Công ty Cổ phần Thiết kế Công nghiệp Hóa chất	Công ty trong cùng Tập đoàn
Công ty Cổ phần PinẮc quy Miền Nam	Công ty trong cùng Tập đoàn
Công ty Cổ phần Công nghiệp Cao su Miền Nam	Công ty trong cùng Tập đoàn
Công ty Cổ phần Thuốc sát trùng Việt Nam	Công ty trong cùng Tập đoàn
Công ty Cổ phần Phân bón Miền Nam	Công ty trong cùng Tập đoàn
Công ty Cổ phần Cao su Sao Vàng	Công ty trong cùng Tập đoàn
Công ty Cổ phần Hơi Kỹ nghệ Que hàn	Công ty trong cùng Tập đoàn
Công ty Cổ phần Phân bón Bình Điền	Công ty trong cùng Tập đoàn
Công ty Cổ phần Supe Phốt phát và Hóa chất Lâm Thao	Công ty trong cùng Tập đoàn
Công ty TNHH Xalivico	Công ty liên kết
Tập đoàn Vingroup - Công ty Cổ phần	Liên quan với công ty liên kết

## CÔNG TY CỔ PHẦN BỘT GIẶT LIX

Địa chỉ: Số 03, Đường số 02, Khu phố 4, Phường Linh Trung, TP. Thủ Đức, TP. Hồ Chí Minh, Việt Nam

BÁO CÁO TÀI CHÍNH TỔNG HỢP GIỮA NIÊN ĐỘ

6 tháng đầu của năm tài chính kết thúc ngày 31 tháng 12 năm 2023

Bản thuyết minh Báo cáo tài chính tổng hợp giữa niên độ (tiếp theo)

### Giao dịch với các bên liên quan khác

Ngoài các giao dịch về bán hàng và cung cấp dịch vụ cho các bên liên quan khác đã được trình bày ở thuyết minh số VI.1b, Công ty còn phát sinh các giao dịch khác với các bên liên quan khác như sau:

	<u>Kỳ này</u>	<u>Kỳ trước</u>
<b>Tập đoàn Hóa chất Việt Nam</b>		
Chia cổ tức	57.834.000.000	49.572.000.000
<b>Công ty Cổ phần Xuất nhập khẩu Hóa chất Miền Nam</b>		
Mua nguyên vật liệu	21.098.231.000	29.805.480.000
<b>Công ty Cổ phần Hóa chất Cơ bản Miền Nam</b>		
Mua nguyên vật liệu	20.152.280.000	20.120.167.000
<b>Công ty Cổ phần Vật tư và Xuất nhập khẩu Hóa chất</b>		
Mua nguyên vật liệu	172.760.000	1.202.755.000
<b>Công ty Cổ phần Hóa chất Việt Trì</b>		
Mua nguyên vật liệu	404.038.800	1.980.799.050
<b>Công ty Cổ phần Xà phòng Hà Nội</b>		
Mua vật tư, hàng hóa	423.313.600	-
<b>Tập đoàn Vingroup – Công ty Cổ phần</b>		
Lãi vay	1.909.178.081	1.909.178.081

Giá hàng hóa, dịch vụ cung cấp cho các bên liên quan khác là giá thỏa thuận. Việc mua hàng hóa, dịch vụ từ các bên liên quan khác được thực hiện theo giá thỏa thuận.

### Công nợ với các bên liên quan khác

Công nợ với các bên liên quan khác được trình bày tại các thuyết minh số V.2, V.4, V.12, V.17 và V.18.

## 2. Thông tin về bộ phận

Thông tin bộ phận được trình bày theo lĩnh vực kinh doanh và khu vực địa lý. Báo cáo bộ phận chính yếu là theo khu vực địa lý dựa trên cơ cấu tổ chức, quản lý nội bộ và hệ thống Báo cáo tài chính nội bộ của Công ty.

### 2a. Thông tin về khu vực địa lý

Hoạt động của Công ty được phân bố chủ yếu ở khu vực xuất khẩu và khu vực nội địa.

Thông tin về kết quả kinh doanh, tài sản cố định và các tài sản dài hạn khác và giá trị các khoản chi phí lớn không bằng tiền của bộ phận theo khu vực địa lý dựa trên vị trí của khách hàng của Công ty như sau:

	<u>Xuất khẩu</u>	<u>Nội địa</u>	<u>Cộng</u>
<b>Kỳ này</b>			
Doanh thu thuần về bán hàng và cung cấp dịch vụ ra bên ngoài	173.566.376.027	1.183.151.792.866	1.356.718.168.893
Doanh thu thuần về bán hàng và cung cấp dịch vụ giữa các bộ phận	-	-	-
<b>Tổng doanh thu thuần về bán hàng và cung cấp dịch vụ</b>	<u>173.566.376.027</u>	<u>1.183.151.792.866</u>	<u>1.356.718.168.893</u>

**CÔNG TY CỔ PHẦN BỘT GIẶT LIX**

Địa chỉ: Số 03, Đường số 02, Khu phố 4, Phường Linh Trung, TP. Thủ Đức, TP. Hồ Chí Minh, Việt Nam

**BÁO CÁO TÀI CHÍNH TỔNG HỢP GIỮA NIÊN ĐỘ**

6 tháng đầu của năm tài chính kết thúc ngày 31 tháng 12 năm 2023

Bản thuyết minh Báo cáo tài chính tổng hợp giữa niên độ (tiếp theo)

	Xuất khẩu	Nội địa	Cộng
Kết quả kinh doanh theo bộ phận	40.797.533.367	278.104.986.998	318.902.520.365
Các chi phí không phân bổ theo bộ phận			(198.753.229.496)
Lợi nhuận từ hoạt động kinh doanh			120.149.290.869
Doanh thu hoạt động tài chính			6.759.174.199
Chi phí tài chính			(2.255.125.815)
Thu nhập khác			492.298.503
Chi phí khác			(8.100.663.837)
Chi phí thuế thu nhập doanh nghiệp hiện hành			(25.024.449.095)
Chi phí thuế thu nhập doanh nghiệp hoãn lại			-
<b>Lợi nhuận sau thuế thu nhập doanh nghiệp</b>			<b>92.020.524.824</b>
<b>Tổng chi phí đã phát sinh để mua tài sản cố định và các tài sản dài hạn khác</b>			<b>20.935.972.879</b>
<b>Tổng chi phí khấu hao và phân bổ chi phí trả trước dài hạn</b>			<b>29.604.973.466</b>
<b>Kỳ trước</b>			
Doanh thu thuần về bán hàng và cung cấp dịch vụ ra bên ngoài	221.876.776.675	1.139.367.697.215	1.361.244.473.890
Doanh thu thuần về bán hàng và cung cấp dịch vụ giữa các bộ phận	-	-	-
<b>Tổng doanh thu thuần về bán hàng và cung cấp dịch vụ</b>	<b>221.876.776.675</b>	<b>1.139.367.697.215</b>	<b>1.361.244.473.890</b>
Kết quả kinh doanh theo bộ phận	52.051.068.694	267.289.380.910	319.340.449.604
Các chi phí không phân bổ theo bộ phận			(209.891.549.838)
Lợi nhuận từ hoạt động kinh doanh			109.448.899.766
Doanh thu hoạt động tài chính			28.594.696.621
Chi phí tài chính			(2.240.633.876)
Thu nhập khác			346.329.936
Chi phí khác			(6.558.431)
Chi phí thuế thu nhập doanh nghiệp hiện hành			(22.444.546.803)
Chi phí thuế thu nhập doanh nghiệp hoãn lại			-
<b>Lợi nhuận sau thuế thu nhập doanh nghiệp</b>			<b>113.698.187.213</b>
<b>Tổng chi phí đã phát sinh để mua tài sản cố định và các tài sản dài hạn khác</b>			<b>9.944.868.300</b>
<b>Tổng chi phí khấu hao và phân bổ chi phí trả trước dài hạn</b>			<b>26.044.437.153</b>

Tài sản và nợ phải trả của bộ phận theo khu vực địa lý dựa trên vị trí của khách hàng của Công ty như sau:

	Xuất khẩu	Nội địa	Cộng
<b>Số cuối kỳ</b>			
Tài sản trực tiếp của bộ phận			1.141.202.685.142
Tài sản phân bổ cho bộ phận	154.333.415.629	986.869.269.513	58.656.098.929
Các tài sản không phân bổ theo bộ phận			1.199.858.784.071
<b>Tổng tài sản</b>			<b>1.199.858.784.071</b>
Nợ phải trả trực tiếp của bộ phận			393.176.051.440
Nợ phải trả phân bổ cho bộ phận	53.172.152.285	340.003.899.155	18.433.291.098
Nợ phải trả không phân bổ theo bộ phận			411.609.342.538
<b>Tổng nợ phải trả</b>			<b>411.609.342.538</b>

## CÔNG TY CỔ PHẦN BỘT GIẶT LIX

Địa chỉ: Số 03, Đường số 02, Khu phố 4, Phường Linh Trung, TP. Thủ Đức, TP. Hồ Chí Minh, Việt Nam

### BÁO CÁO TÀI CHÍNH TỔNG HỢP GIỮA NIÊN ĐỘ

6 tháng đầu của năm tài chính kết thúc ngày 31 tháng 12 năm 2023

Bản thuyết minh Báo cáo tài chính tổng hợp giữa niên độ (tiếp theo)

	Xuất khẩu	Nội địa	Cộng
Số đầu năm			
Tài sản trực tiếp của bộ phận			
Tài sản phân bổ cho bộ phận	178.766.351.617	994.785.599.417	1.173.551.951.034
Các tài sản không phân bổ theo bộ phận			58.656.098.929
<b>Tổng tài sản</b>			<b>1.232.208.049.963</b>
Nợ phải trả trực tiếp của bộ phận			
Nợ phải trả phân bổ cho bộ phận	56.484.948.185	331.205.847.661	387.690.795.846
Nợ phải trả không phân bổ theo bộ phận			13.259.356.876
<b>Tổng nợ phải trả</b>			<b>400.950.152.722</b>

#### 2b. Thông tin về lĩnh vực kinh doanh

Công ty có các lĩnh vực kinh doanh chính sau:

- Lĩnh vực 01: Bán thành phẩm.
- Lĩnh vực 02: Hoạt động khác.

Chi tiết doanh thu thuần về bán hàng và cung cấp dịch vụ ra bên ngoài theo lĩnh vực kinh doanh như sau:

	Lũy kế từ đầu năm đến cuối kỳ này	
	Năm nay	Năm trước
Lĩnh vực bán thành phẩm	1.283.418.847.211	1.287.755.282.318
Lĩnh vực hoạt động khác	73.299.321.682	73.489.191.572
<b>Cộng</b>	<b>1.356.718.168.893</b>	<b>1.361.244.473.890</b>

Chi tiết về chi phí đã phát sinh để mua tài sản cố định và các tài sản dài hạn khác và tài sản bộ phận theo lĩnh vực kinh doanh như sau:

	Chi phí đã phát sinh để mua tài sản cố định và các tài sản dài hạn khác		Tài sản bộ phận	
	Kỳ này	Kỳ trước	Kỳ này	Kỳ trước
Lĩnh vực bán thành phẩm	19.804.866.474	9.407.976.988	1.079.547.004.072	1.112.925.092.685
Lĩnh vực hoạt động khác	1.126.784.250	536.891.312	61.655.681.070	63.512.040.265
<b>Cộng</b>	<b>20.935.972.879</b>	<b>9.944.868.300</b>	<b>1.141.202.685.142</b>	<b>1.176.437.132.950</b>

#### 3. Số liệu so sánh

Trong kỳ Công ty đã thực hiện điều chỉnh hồi tố số thuế thu nhập doanh nghiệp, thuế thu nhập cá nhân bị truy thu của các năm tài chính 2019, 2020 và 2021 theo Quyết định số 549/QĐ-TCT ngày 28 tháng 4 năm 2023 của Tổng Cục Thuế.

Ảnh hưởng của việc điều chỉnh các sai sót đến số liệu so sánh trên Bảng cân đối kế toán tổng hợp giữa niên độ như sau:

	Mã số	Số liệu trước	Các điều chỉnh	Số liệu sau điều chỉnh
		điều chỉnh		chính
Thuế và các khoản phải nộp Nhà nước	313	12.901.224.930	16.882.640.131	29.783.865.061
Lợi nhuận sau thuế chưa phân phối	421	217.426.413.207	(16.882.640.131)	200.543.773.076

#### 4. Quản lý rủi ro tài chính

Hoạt động của Công ty phát sinh các rủi ro tài chính sau: rủi ro tín dụng, rủi ro thanh khoản và rủi ro thị trường. Ban Tổng Giám đốc chịu trách nhiệm trong việc thiết lập các chính sách và các kiểm soát nhằm giảm thiểu các rủi ro tài chính cũng như giám sát việc thực hiện các chính sách và các kiểm soát đã thiết lập.

## CÔNG TY CỔ PHẦN BỘT GIẶT LIX

Địa chỉ: Số 03, Đường số 02, Khu phố 4, Phường Linh Trung, TP. Thủ Đức, TP. Hồ Chí Minh, Việt Nam

### BÁO CÁO TÀI CHÍNH TỔNG HỢP GIỮA NIÊN ĐỘ

6 tháng đầu của năm tài chính kết thúc ngày 31 tháng 12 năm 2023

Bản thuyết minh Báo cáo tài chính tổng hợp giữa niên độ (tiếp theo)

#### 4a. *Rủi ro tín dụng*

Rủi ro tín dụng là rủi ro mà một bên tham gia trong hợp đồng không có khả năng thực hiện được nghĩa vụ của mình dẫn đến tổn thất về tài chính cho Công ty.

Công ty có các rủi ro tín dụng phát sinh chủ yếu từ các khoản phải thu khách hàng và tiền gửi ngân hàng.

##### *Phải thu khách hàng*

Để quản lý nợ phải thu khách hàng, Ban Tổng Giám đốc đã ban hành quy chế bán hàng với các quy định chặt chẽ về các đối tượng mua hàng, định mức bán hàng, hạn mức nợ và thời hạn nợ một cách cụ thể. Hàng tháng Ban Tổng Giám đốc thực hiện kiểm tra việc tuân thủ quy chế bán hàng này. Ngoài ra, nhân viên phòng kế toán thường xuyên theo dõi nợ phải thu để đôn đốc thu hồi.

Khoản phải thu khách hàng của Công ty liên quan đến nhiều đơn vị hoạt động trong các lĩnh vực và các khu vực địa lý khác nhau nên rủi ro tín dụng tập trung đối với khoản phải thu khách hàng là thấp.

##### *Tiền gửi ngân hàng*

Các khoản tiền gửi ngân hàng có kỳ hạn và không có kỳ hạn của Công ty được gửi tại các ngân hàng trong nước. Ban Tổng Giám đốc không nhận thấy có rủi ro tín dụng trọng yếu nào từ các khoản tiền gửi này.

Mức độ rủi ro tín dụng tối đa đối với các tài sản tài chính là giá trị ghi sổ của các tài sản tài chính (xem thuyết minh số VIII.5 về giá trị ghi sổ của các tài sản tài chính).

Tất cả các tài sản tài chính của Công ty đều trong hạn và không bị giảm giá trị.

#### 4b. *Rủi ro thanh khoản*

Rủi ro thanh khoản là rủi ro Công ty gặp khó khăn khi thực hiện nghĩa vụ tài chính do thiếu tiền.

Rủi ro thanh khoản của Công ty chủ yếu phát sinh từ việc các tài sản tài chính và nợ phải trả tài chính có các thời điểm đáo hạn lệch nhau.

Công ty quản lý rủi ro thanh khoản thông qua các biện pháp: thường xuyên theo dõi các yêu cầu về thanh toán hiện tại và dự kiến trong tương lai để duy trì một lượng tiền cũng như các khoản vay ở mức phù hợp, giám sát các luồng tiền phát sinh thực tế với dự kiến nhằm giảm thiểu ảnh hưởng do biến động của luồng tiền.

Thời hạn thanh toán của các khoản nợ phải trả tài chính phi phái sinh (không bao gồm lãi phải trả) dựa trên thời hạn thanh toán theo hợp đồng và chưa được chiết khấu như sau:

	Từ 01 năm trở xuống	Trên 01 năm đến 05 năm	Trên 05 năm	Cộng
<b>Số cuối kỳ</b>				
Phải trả người bán	180.380.668.009	-	-	180.380.668.009
Vay và nợ	55.000.000.000	-	-	55.000.000.000
Các khoản phải trả khác	59.946.711.223	7.065.356.621	-	67.012.067.844
<b>Cộng</b>	<b>295.327.379.232</b>	<b>7.065.356.621</b>	-	<b>302.392.735.853</b>
<b>Số đầu năm</b>				
Phải trả người bán	205.495.091.345	-	-	205.495.091.345
Vay và nợ	55.000.000.000	-	-	55.000.000.000
Các khoản phải trả khác	22.457.567.084	7.073.317.431	-	29.530.884.515
<b>Cộng</b>	<b>282.952.658.429</b>	<b>7.073.317.431</b>	-	<b>290.025.975.860</b>

## CÔNG TY CỔ PHẦN BỘT GIẶT LIX

Địa chỉ: Số 03, Đường số 02, Khu phố 4, Phường Linh Trung, TP. Thủ Đức, TP. Hồ Chí Minh, Việt Nam

BÁO CÁO TÀI CHÍNH TỔNG HỢP GIỮA NIÊN ĐỘ

6 tháng đầu của năm tài chính kết thúc ngày 31 tháng 12 năm 2023

Bản thuyết minh Báo cáo tài chính tổng hợp giữa niên độ (tiếp theo)

Ban Tổng Giám đốc cho rằng mức độ rủi ro đối với việc trả nợ là thấp. Công ty có khả năng thanh toán các khoản nợ đến hạn từ dòng tiền từ hoạt động kinh doanh và tiền thu từ các tài sản tài chính đáo hạn. Công ty có đủ khả năng tiếp cận các nguồn vốn và các khoản vay đến hạn trong vòng 12 tháng có thể được gia hạn với các bên cho vay hiện tại.

#### 4c. Rủi ro thị trường

Rủi ro thị trường là rủi ro mà giá trị hợp lý hoặc các luồng tiền trong tương lai của công cụ tài chính sẽ biến động theo những thay đổi của giá thị trường.

Rủi ro thị trường liên quan đến hoạt động của Công ty gồm: rủi ro ngoại tệ và rủi ro giá hàng hóa, nguyên vật liệu.

Các phân tích về độ nhạy, các đánh giá dưới đây liên quan đến tình hình tài chính của Công ty tại ngày 30 tháng 6 năm 2023 và ngày 31 tháng 12 năm 2022 trên cơ sở giá trị nợ thuần. Mức thay đổi của tỷ giá, lãi suất, giá hàng hóa, nguyên vật liệu sử dụng để phân tích độ nhạy được dựa trên việc đánh giá khả năng có thể xảy ra trong vòng một năm tới với các điều kiện quan sát được của thị trường tại thời điểm hiện tại.

##### Rủi ro ngoại tệ

Rủi ro ngoại tệ là rủi ro mà giá trị hợp lý hoặc các luồng tiền trong tương lai của công cụ tài chính sẽ biến động theo những thay đổi của tỷ giá hối đoái.

Công ty nhập khẩu nguyên vật liệu và mua máy móc thiết bị với đồng tiền giao dịch chủ yếu là USD do vậy bị ảnh hưởng bởi sự biến động của tỷ giá hối đoái.

Công ty quản lý rủi ro liên quan đến biến động của tỷ giá hối đoái bằng cách tối ưu thời hạn thanh toán các khoản nợ, dự báo tỷ giá ngoại tệ, duy trì hợp lý cơ cấu vay và nợ giữa ngoại tệ và VND, lựa chọn thời điểm mua và thanh toán các khoản ngoại tệ tại thời điểm tỷ giá thấp, sử dụng tối ưu nguồn tiền hiện có để cân bằng giữa rủi ro giá và rủi ro thanh khoản.

Công ty không sử dụng bất kỳ công cụ tài chính phái sinh để phòng ngừa rủi ro ngoại tệ.

Tài sản/(Nợ phải trả) thuần có gốc ngoại tệ của Công ty như sau:

	Số cuối kỳ		Số đầu năm	
	USD	EUR	USD	EUR
Tiền và các khoản tương đương tiền	310.069,76	1.515,98	371.705,13	1.515,98
Phải thu khách hàng	721.374,72	-	738.935,10	-
Phải trả người bán	(1.165.429,33)	-	(1.527.709,86)	-
Các khoản phải trả khác	(304.867,43)	(3.297,93)	(281.228,15)	(3.297,93)
<b>Tài sản/(Nợ phải trả) thuần có gốc ngoại tệ</b>	<b>(438.852,28)</b>	<b>(1.781,95)</b>	<b>(698.297,78)</b>	<b>(1.781,95)</b>

Ban Tổng Giám đốc đánh giá mức độ ảnh hưởng do biến động của tỷ giá hối đoái đến lợi nhuận sau thuế và vốn chủ sở hữu của Công ty là không đáng kể.

##### Rủi ro về giá hàng hóa, nguyên vật liệu

Công ty có rủi ro về sự biến động của giá hàng hóa, nguyên vật liệu. Công ty quản lý rủi ro về giá hàng hóa, nguyên vật liệu bằng cách theo dõi chặt chẽ các thông tin và tình hình có liên quan của thị trường nhằm quản lý thời điểm mua hàng, kế hoạch sản xuất và mức hàng tồn kho một cách hợp lý.

Công ty chưa sử dụng các công cụ phái sinh đảm bảo để phòng ngừa các rủi ro về giá hàng hóa/nguyên vật liệu.

## CÔNG TY CỔ PHẦN BỘT GIẶT LIX

Địa chỉ: Số 03, Đường số 02, Khu phố 4, Phường Linh Trung, TP. Thủ Đức, TP. Hồ Chí Minh, Việt Nam

**BÁO CÁO TÀI CHÍNH TỔNG HỢP GIỮA NIÊN ĐỘ**

6 tháng đầu của năm tài chính kết thúc ngày 31 tháng 12 năm 2023

**Bản thuyết minh Báo cáo tài chính tổng hợp giữa niên độ (tiếp theo)**

#### 4d. Tài sản đảm bảo

Công ty không có tài sản tài chính thế chấp cho các đơn vị khác cũng như nhận tài sản thế chấp từ các đơn vị khác tại ngày 30 tháng 6 năm 2023 và tại ngày 31 tháng 12 năm 2022.

#### 5. Tài sản tài chính và nợ phải trả tài chính

##### Tài sản tài chính

	Giá trị ghi sổ				Giá trị hợp lý	
	Số cuối năm		Số đầu năm		Số cuối năm	Số đầu năm
	Giá gốc	Dự phòng	Giá gốc	Dự phòng		
Tiền và các khoản tương đương tiền	220.099.535.197	-	193.849.654.151	-	220.099.535.197	193.849.654.151
Phải thu khách hàng	147.812.164.025	-	184.971.780.034	-	147.812.164.025	184.971.780.034
Các khoản phải thu khác	4.551.333.673	-	3.441.576.586	-	4.551.333.673	3.441.576.586
<b>Cộng</b>	<b>372.463.032.895</b>	<b>-</b>	<b>382.263.010.771</b>	<b>-</b>	<b>372.463.032.895</b>	<b>382.263.010.771</b>

##### Nợ phải trả tài chính

	Giá trị ghi sổ		Giá trị hợp lý	
	Số cuối năm	Số đầu năm	Số cuối năm	Số đầu năm
	Phải trả người bán	180.380.668.009	205.495.091.345	180.380.668.009
Vay và nợ	55.000.000.000	55.000.000.000	55.000.000.000	55.000.000.000
Các khoản phải trả khác	67.012.067.844	29.530.884.515	67.012.067.844	29.530.884.515
<b>Cộng</b>	<b>302.392.735.853</b>	<b>290.025.975.860</b>	<b>302.392.735.853</b>	<b>290.025.975.860</b>

##### Phương pháp xác định giá trị hợp lý của các tài sản tài chính và nợ phải trả tài chính

Giá trị hợp lý của các tài sản tài chính và nợ phải trả tài chính được phản ánh theo giá trị có thể được chuyển đổi trong một giao dịch hiện tại giữa các bên có đầy đủ hiểu biết và mong muốn giao dịch.

Công ty sử dụng phương pháp và giả định sau để ước tính giá trị hợp lý của các tài sản tài chính và nợ phải trả tài chính:

- Giá trị hợp lý của tiền và các khoản tương đương tiền, phải thu khách hàng, các khoản phải thu khác, vay, phải trả người bán và các khoản phải trả khác ngắn hạn tương đương giá trị sổ sách của các khoản mục này do có kỳ hạn ngắn.

- Giá trị hợp lý của các khoản phải trả khác dài hạn tương đương giá trị sổ sách do việc ước tính chiết khấu dòng tiền với lãi suất áp dụng cho các khoản nợ có đặc điểm và thời gian đáo hạn còn lại tương tự không đáng kể.

#### 6. Sự kiện phát sinh sau ngày kết thúc năm tài chính

Không có sự kiện trọng yếu nào phát sinh sau ngày kết thúc kỳ kế toán yêu cầu phải điều chỉnh số liệu hoặc công bố trên Báo cáo tài chính tổng hợp giữa niên độ.

TP. Hồ Chí Minh, ngày 22 tháng 7 năm 2023

Nguyễn Thị Yên Phương  
Người lập

Phạm Thị Kim Hồng  
Kế toán trưởng



Cao Thành Tín  
Tổng Giám đốc

**CÔNG TY CỔ PHẦN BỘT GIẶT LIX**

Địa chỉ: 03 Đường số 02, Khu phố 4, Phường Linh Trung, TP. Thủ Đức, TP. Hồ Chí Minh, Việt Nam

**BÁO CÁO TÀI CHÍNH TỔNG HỢP GIỮA NIÊN ĐỘ**

6 tháng đầu của năm tài chính kết thúc ngày 31 tháng 12 năm 2023

**Phụ lục: Bảng tăng, giảm thuế và các khoản phải nộp Nhà Nước**

Đơn vị tính: VND

	Số đầu năm		Số phát sinh trong kỳ		Số thuế được hoàn	Số cuối kỳ	
	Phải nộp	Phải thu	Số phải nộp	Số đã nộp		Phải nộp	Phải thu
Thuế GTGT hàng bán nội địa	1.142.508.827	-	20.082.018.913	(10.361.850.677)	-	10.862.677.063	-
Thuế giá trị gia tăng nộp ngoại tình							
Thuế GTGT hàng nhập khẩu	-	-	8.364.315.172	(8.364.315.172)	-	-	-
Thuế xuất, nhập khẩu	-	-	65.008.991	(65.008.991)	-	-	-
Thuế thu nhập doanh nghiệp	28.152.801.338	-	25.024.449.095	(28.205.516.394)	-	24.971.734.039	-
Thuế thu nhập cá nhân	482.125.951	708.448.036	11.196.409.071	(10.253.299.011)	(3.405.338.602)	1.425.236.011	4.113.786.638
Thuế nhà thầu	6.428.945	-	55.625.236	(54.194.485)	-	7.859.696	-
Tiền thuê đất	-	-	4.392.105.379	(2.196.052.690)	-	2.196.052.689	-
Thuế sử dụng đất phi nông nghiệp	-	-	120.744.149	(120.744.149)	-	-	-
Các loại thuế khác	-	-	6.000.000	(6.000.000)	-	-	-
Phí, lệ phí và các khoản phải nộp khác	-	-	8.075.316.992	(8.075.316.992)	-	-	-
<b>Cộng</b>	<b>29.783.865.061</b>	<b>708.448.036</b>	<b>77.381.992.998</b>	<b>(67.702.298.561)</b>	<b>(3.405.338.602)</b>	<b>39.463.559.498</b>	<b>4.113.786.638</b>



TP. Hồ Chí Minh, ngày 22 tháng 7 năm 2023

Nguyễn Thị Yên Phương  
Người lập

Phạm Thị Kim Hồng  
Kế toán trưởng

Cao Thành Tín  
Tổng Giám đốc

